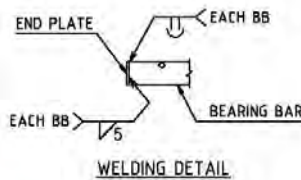
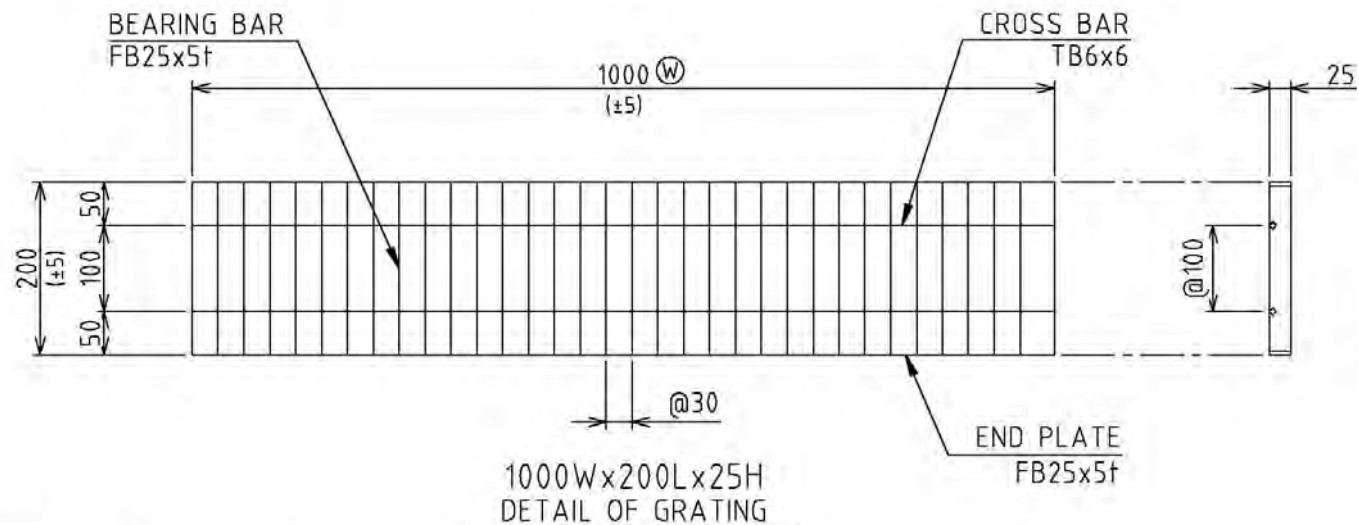


| BILL OF MATERIALS | | | | | | | | | | | | | |
|-------------------|-----------|-----|----------------|----------------|------------|-----------|----------------------------|-----------------------------|-------------------|--------------------|-----------|-------|------|
| No | Part Name | Fin | Part No. | W x L (mm.) | TB,S (mm.) | Qty (Pcs) | SQM/Pcs. (m ²) | Total SQM (m ²) | Weight/Pcs. (Kg.) | Total weight (Kg.) | End Plate | MAT'L | Mark |
| 1 | Grating | G | F2505T06300100 | 1000Wx200Lx25H | 50 | 300 | 0.20 | 60.00 | 9.40 | 2,820.00 | FB25x5 | SS400 | G-4 |
| Total Grating | | | | | | 300 | | 60.00 | | 2,820.00 | | | |

1. ตะแกรงเหล็กแผ่นเชื่อมชุบกลวไนซ์ขนาด 20x100 cm. KUA 5 mm.



น้ำหนัก 9 กิโลกรัม ต่อแผ่น
ออกแบบให้รับน้ำหนัก 12.5 ตัน

|  CHANCON CO., Ltd | |
|---|-----------------------------|
| NO | SIZE |
| | CCON Bar Steel Grating HDG |
| | Size : W200xL1000 mm. |
| | (FB25 x 5 mm. @ 30x100 mm.) |
| | With Twisted Rod. |

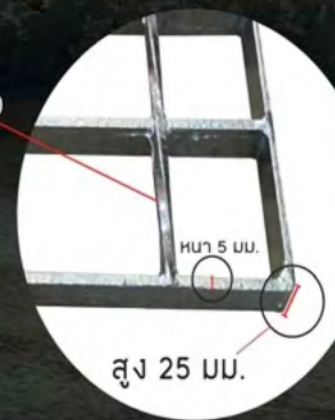
Standard Size Galvanized Steel Grating

ตะแกรงเหล็กแผ่นเชื่อมชุปกัลวาไนซ์ขนาดมาตรฐาน 200 x 1000 มม.

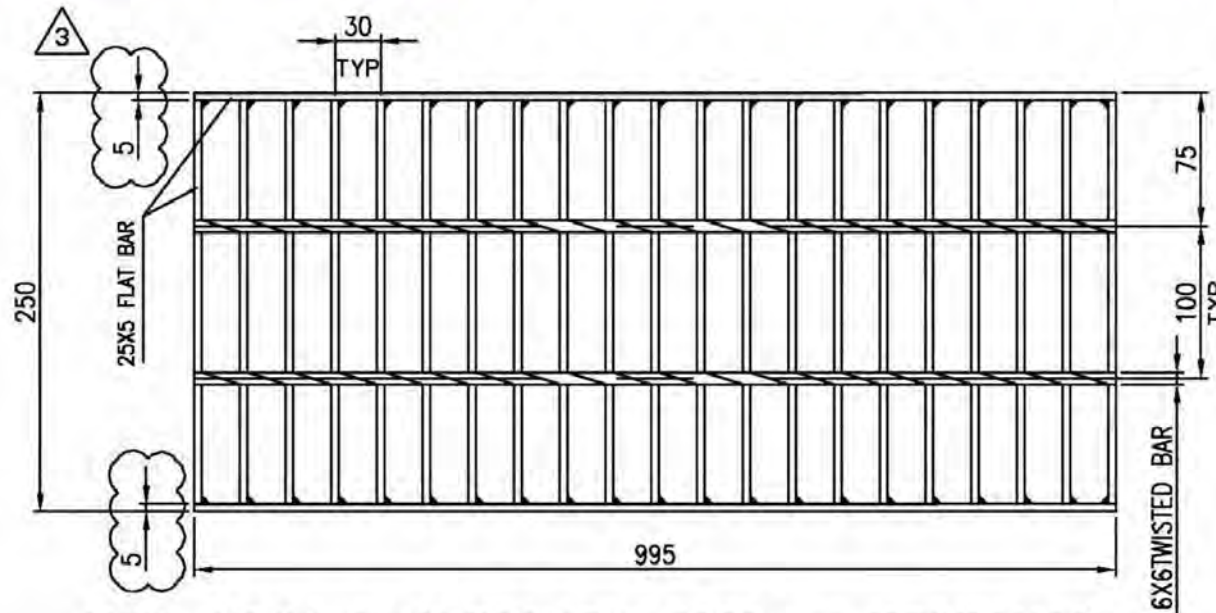
เหล็กหนา 5 มม. สูง 25 มม. ช่องรูป 30 x 100 มม.
รับโหลด 12.5 ตัน (Load ability 12.5 tons)



เหล็กบิดเกลียว
CROSS BAR



2. ตะแกรงเหล็กแผ่นเชื่อมชุบกลวไนซ์ขนาด 25x100 cm. หน้า 5 mm.



HDG. STEEL GRATING 250 x 1000 mm. [255/30/100]

NOTES:

- | | |
|-------------------|---------------------------|
| 1.FINISH | : HOT DIP. GALVANIZED. |
| 2.LOAD BAR | : 25X5 FLAT BAR. |
| 3.LOAD BAR PITCH | : 30mm CENTER TO CENTER. |
| 4.CROSS BAR | : 6X6 TWISTED BAR. |
| 5.CROSS BAR PITCH | : 100mm CENTER TO CENTER. |
| 6.BANDED BAR | : 25X5 FLAT BAR. |
| 7.WELDING | : Automatic |

น้ำหนัก 10 กิโลกรัม ต่อแผ่น
ออกแบบให้รับน้ำหนัก 12.5 ตัน

| REV. | DRAWN | DATE | POSITION | DESCRIPTION OF REVISION |
|------|-------|------|----------|-------------------------|
| | | | | |
| | | | | |
| | | | | |
| | | | | |


| | | | |
|---|------------------|---------------|------------------|
| CHANCON CHANCON Co., Ltd | | | |
| STEEL GRATING 250 x 1000 mm. [255/30/100] | | | |
| CHKD. BY ZHI | DIMENSION mm | | MATERIAL Q235 |
| DRN. BY GONG | DATE 13.10.31 | SHEET. 1 OF 1 | SCALE 1:3 |
| STEEL GRATING | | | SIZE A3 |
| DWG. NO: Z13.03 | | | REV J |



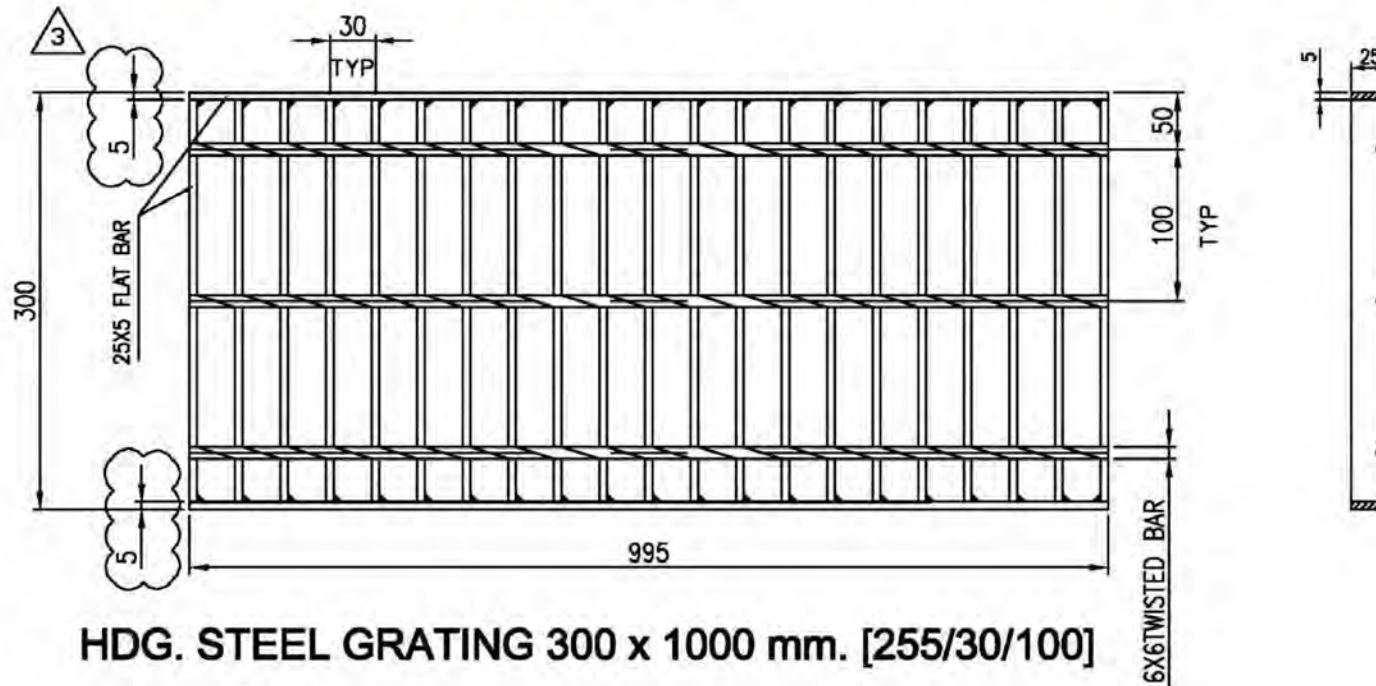
Standard Size Hotdipped Galvanized Bar Steel Grating

ตะแกรงเหล็กแผ่นเชื่อมซูปกัลวาไนซ์ขนาดมาตรฐาน 250 x 1000 มม.

เหล็กหนา 5 มม. สูง 25 มม. ช่องรู 30 x 100 มม.
รับโหลด 12.5 ตัน (Load ability 12.5 tons)



3. ตะแกรงเหล็กแผ่นเชื่อมชุบกลวไนซ์ขนาด 30x100 cm.หนา 5 mm.



HDG. STEEL GRATING 300 x 1000 mm. [255/30/100]

NOTES:

- | | |
|-------------------|---------------------------|
| 1.FINISH | : HOT DIP. GALVANIZED. |
| 2.LOAD BAR | : 25X5 FLAT BAR. |
| 3.LOAD BAR PITCH | : 30mm CENTER TO CENTER. |
| 4.CROSS BAR | : 6X6 TWISTED BAR. |
| 5.CROSS BAR PITCH | : 100mm CENTER TO CENTER. |
| 6.BANDED BAR | : 25X5 FLAT BAR. |
| 7.WELDING | : Automatic |

น้ำหนัก 12 กิโลกรัม ต่อแผ่น
ออกแบบให้รับน้ำหนัก 12.5 ตัน

| REV. | DRAWN | DATE | POSITION | DESCRIPTION OF REVISION |
|------|-------|------|----------|-------------------------|
| | | | | |
| | | | | |
| | | | | |
| | | | | |


| | | | |
|---|------------------|---------------|------------------|
| CHAN CON CHANCON Co., Ltd | | | |
| STEEL GRATING 300 x 1000 mm. [255/30/100] | | | |
| CHKD. BY ZH | DIMENSION mm | | MATERIAL Q235 |
| DRN. BY GONG | DATE 13.10.31 | SHEET. 1 OF 1 | SCALE 1:3 |
| STEEL GRATING | | | SIZE A3 |
| DWG. NO: Z13.04 | | | REV 3 |



Standard Size Hotdipped Galvanized Bar Steel Grating

ตะแกรงเหล็กแผ่นเชื่อมชุปกัลวาไนซ์ขนาดมาตรฐาน 300 x 1000 mm.

เหล็กหนา 5 มม. สูง 25 มม. ช่องรูป 30 x 100 มม.
รับโหลด 12.5 ตัน (Load ability 12.5 tons)



ขนาดกว้าง 300 มม.

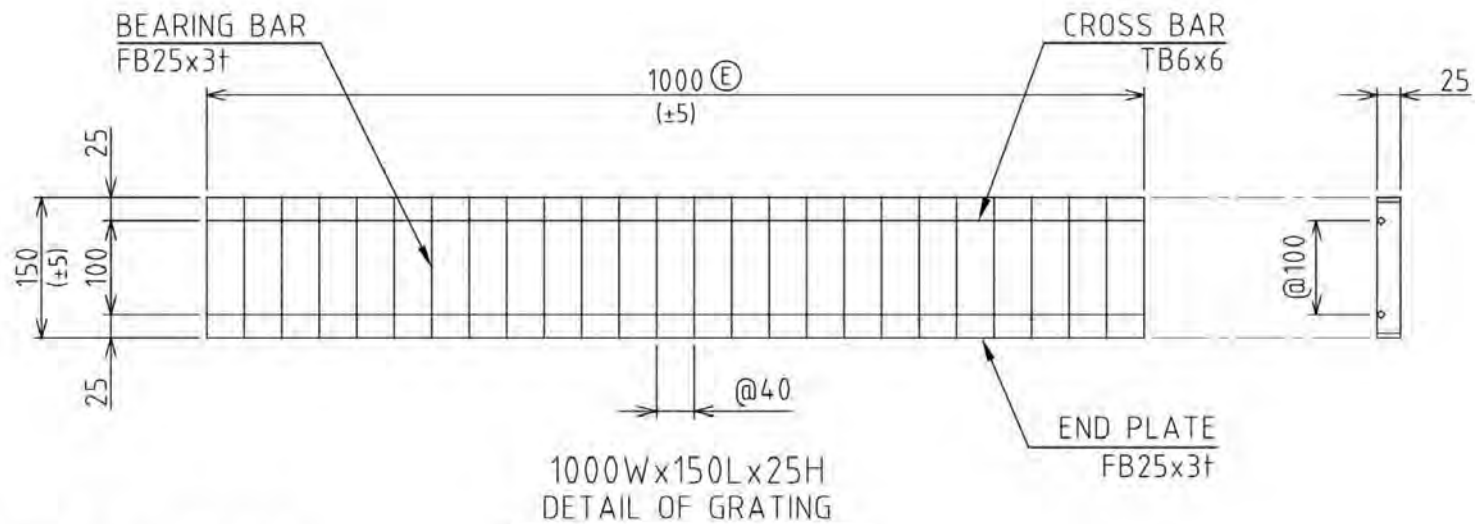
เหล็กบิดเกลียว
CROSS BAR

หนา 5 มม.

สูง 25 มม.

| BILL OF MATERIALS | | | | | | | | | | | | | |
|-------------------|-----------|-----|----------------|----------------|------------|-----------|----------------------------|-----------------------------|-------------------|--------------------|-----------|-------|------|
| No | Part Name | Fin | Part No. | W x L (mm.) | TB,S (mm.) | Qty (Pcs) | SQM/Pcs. (m ²) | Total SQM (m ²) | Weight/Pcs. (Kg.) | Total weight (Kg.) | End Plate | MAT'L | Mark |
| 1 | Grating | G | F2503T06400100 | 1000Wx150Lx25H | 25 | 150 | 0.15 | 22.50 | 4.20 | 630.00 | FB25x3 | SS400 | G-5 |
| Total Grating | | | | | | 150 | | 22.50 | | 630.00 | | | |

4. ตะแกรงเหล็กแผ่นเชื่อมชุบกลวไนซ์ขนาด 15x100 cm. หน้า 3 mm.




น้ำหนัก 4 กิโลกรัม ต่อแผ่น
ออกแบบให้รับน้ำหนัก 1.5 ตัน

| CHANCON CO., Ltd | |
|------------------|-----------------------------|
| NO | SIZE |
| | CCON Bar Steel Grating HDG |
| | Size : W150xL1000 mm. |
| | (FB25 x 3 mm. @ 40x100 mm.) |
| | With Twisted Rod. |


Standard Size Hotdipped Galvanized Bar Steel Grating

ตะแกรงเหล็กแผ่นเชื่อมชุปกัลวาไนซ์ ขนาดมาตรฐาน 150 x 1000 มม.

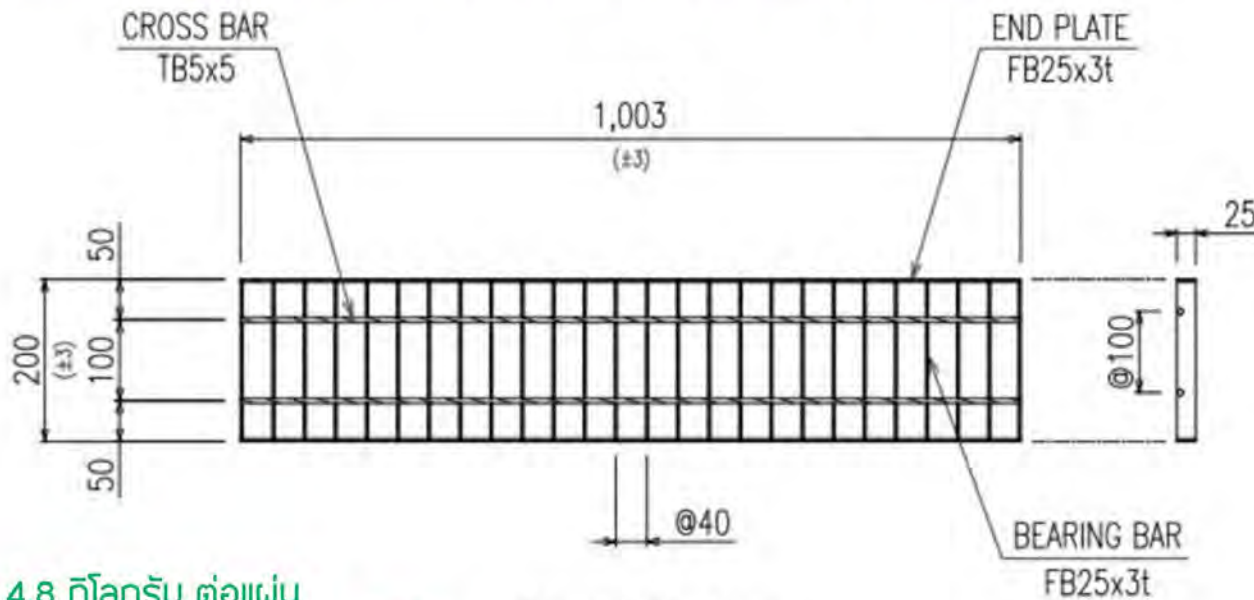
เหล็กหนา 3 มม. สูง 25 มม. ช่องรูป 40 x 100 มม.
รับโหลด 1.5 ตัน (Load ability 1.5 tons)



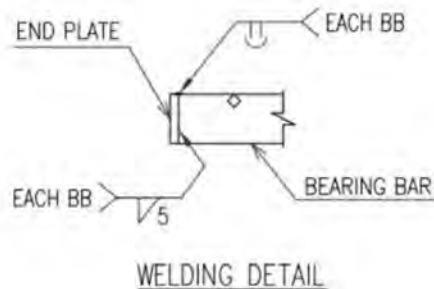
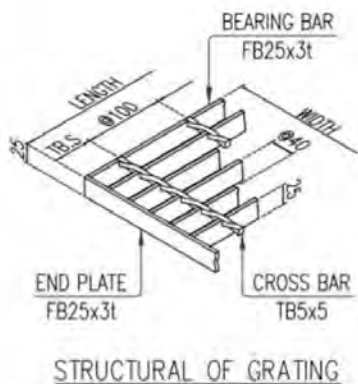
เหล็กยึดเกลียว
CROSS BAR




5. ตะแกรงเหล็กแผ่นเชื่อมชุบกลวาในขนาด 20x100 cm.หนา 3 mm.



น้ำหนัก 4.8 กิโลกรัม ต่อแผ่น
 ออกแบบให้รับน้ำหนักคนเดินผ่าน Light Duty เท่านั้น 1003Wx200Lx25H
DETAIL OF GRATING




| | |
|--|-----------------------------|
|  CHANCON CO., Ltd | |
| NO | SIZE |
| | CCON Bar Steel Grating HDG |
| | Size : W200xL1000 mm. |
| | (FB25 x 3 mm. @ 40x100 mm.) |
| | With Twisted Rod. |



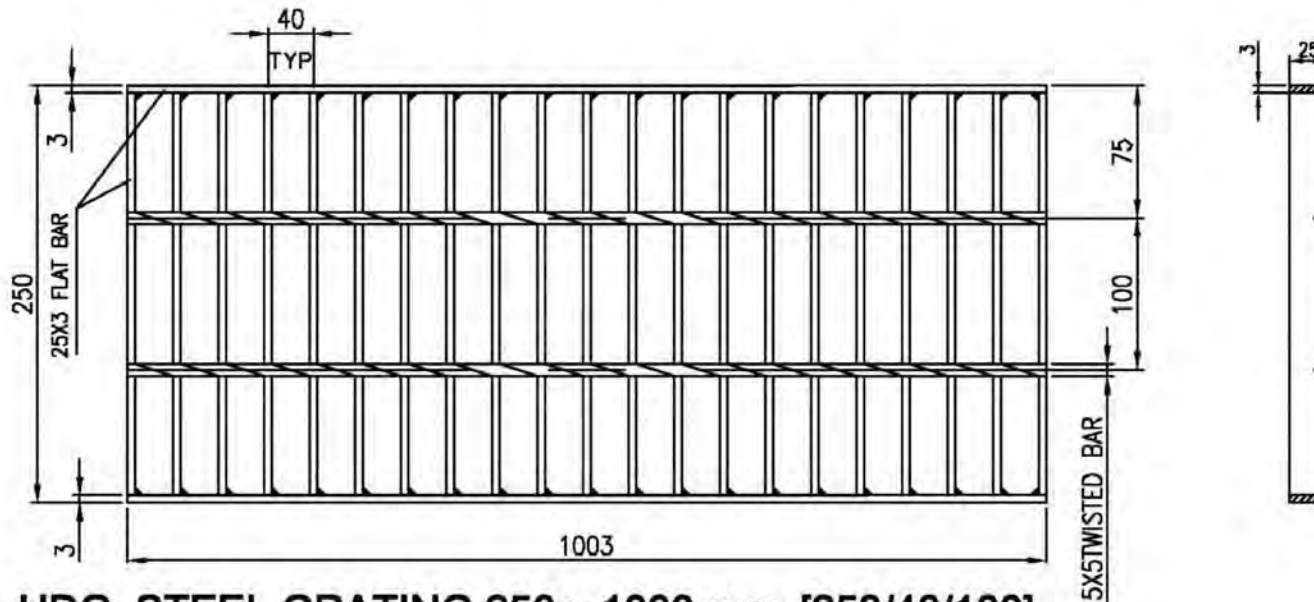
Standard Size Hotdipped Galvanized Bar Steel Grating

ตะแกรงเหล็กแผ่นเชื่อมชุบกลวาโนซ์ขนาดมาตรฐาน 200 x 1000 mm.

เหล็กหนา 3 มม. สูง 25 มม. ช่องรูป 40 x 100 มม.
รับโหลด 1.5 ตัน (Load ability 1.5 tons)



6. ตะแกรงเหล็กแผ่นเชื่อมชุบกลวไนซ์ขนาด 25x100 cm.หนา 3 mm.



HDG. STEEL GRATING 250 x 1000 mm. [253/40/100]

NOTES:

- | | |
|-------------------|---------------------------|
| 1.FINISH | : HOT DIP. GALVANIZED. |
| 2.LOAD BAR | : 25X3 FLAT BAR. |
| 3.LOAD BAR PITCH | : 40mm CENTER TO CENTER. |
| 4.CROSS BAR | : 5X5 TWISTED BAR. |
| 5.CROSS BAR PITCH | : 100mm CENTER TO CENTER. |
| 6.BANDED BAR | : 25X3 FLAT BAR. |
| 7.WELDING | : Automatic |

น้ำหนัก 5 กิโลกรัม ต่อแผ่น
ออกแบบให้รับน้ำหนัก 1.5 ตัน

| REV. | DRAWN | DATE | POSITION | DESCRIPTION OF REVISION |
|------|-------|------|----------|-------------------------|
| | | | | |
| | | | | |
| | | | | |
| | | | | |

| | | | |
|---|------------------|---------------|------------------|
| CHAN CON CHANCON Co., Ltd | | | |
| STEEL GRATING 250 x 1000 mm. [253/40/100] | | | |
| CHKD. BY ZH | DIMENSION mm | | MATERIAL Q235 |
| DRN. BY GONG | DATE 13.10.22 | SHEET. 1 OF 1 | SCALE 1:3 |
| STEEL GRATING | | | SIZE A3 |
| DWG. NO: Z13.01 | | | REV 2 |



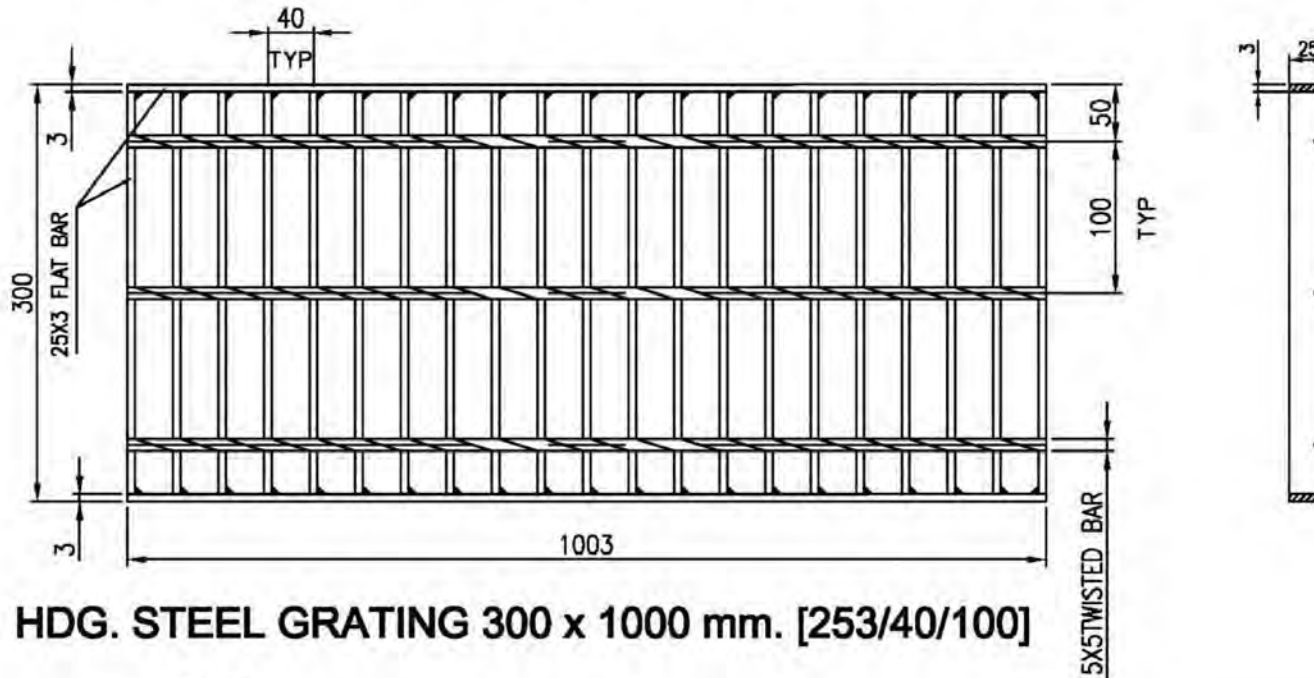
Standard Size Hotdipped Galvanized Bar Steel Grating

ตะแกรงเหล็กแผ่นเชื่อมซูปักควาโนซ์ขนาดมาตรฐาน 250 x 1000 มม.

เหล็กหนา 3 มม. สูง 25 มม. ช่องรูป 40 x 100 มม.
รับโหลด 1.5 ตัน (Load ability 1.5 tons)



7. ตะแกรงเหล็กแผ่นเชื่อมชุบกลวไนซ์ขนาด 30x100 cm.หนา 3 mm.



HDG. STEEL GRATING 300 x 1000 mm. [253/40/100]

NOTES:

- | | |
|-------------------|---------------------------|
| 1.FINISH | : HOT DIP. GALVANIZED. |
| 2.LOAD BAR | : 25X3 FLAT BAR. |
| 3.LOAD BAR PITCH | : 40mm CENTER TO CENTER. |
| 4.CROSS BAR | : 5X5 TWISTED BAR. |
| 5.CROSS BAR PITCH | : 100mm CENTER TO CENTER. |
| 6.BANDED BAR | : 25X3 FLAT BAR. |
| 7.WELDING | : Automatic |

น้ำหนัก 6 กิโลกรัม ต่อแผ่น
ออกแบบให้รับน้ำหนัก 1.5 ตัน

| REV. | DRAWN | DATE | POSITION | DESCRIPTION OF REVISION |
|------|-------|------|----------|-------------------------|
| | | | | |
| | | | | |
| | | | | |


| | | | |
|--|------------------|---------------|------------------|
| CHANCON Co., Ltd | | | |
| STEEL GRATING 300 x 1000 mm. [253/40/100] | | | |
| CHKD. BY ZHI | DIMENSION mm | | MATERIAL Q235 |
| DRN. BY GONG | DATE 13.10.22 | SHEET. 1 OF 1 | SCALE 1:3 |
| STEEL GRATING | | | SIZE A3 |
| DWG. NO: Z13.02 | | | REV 2 |



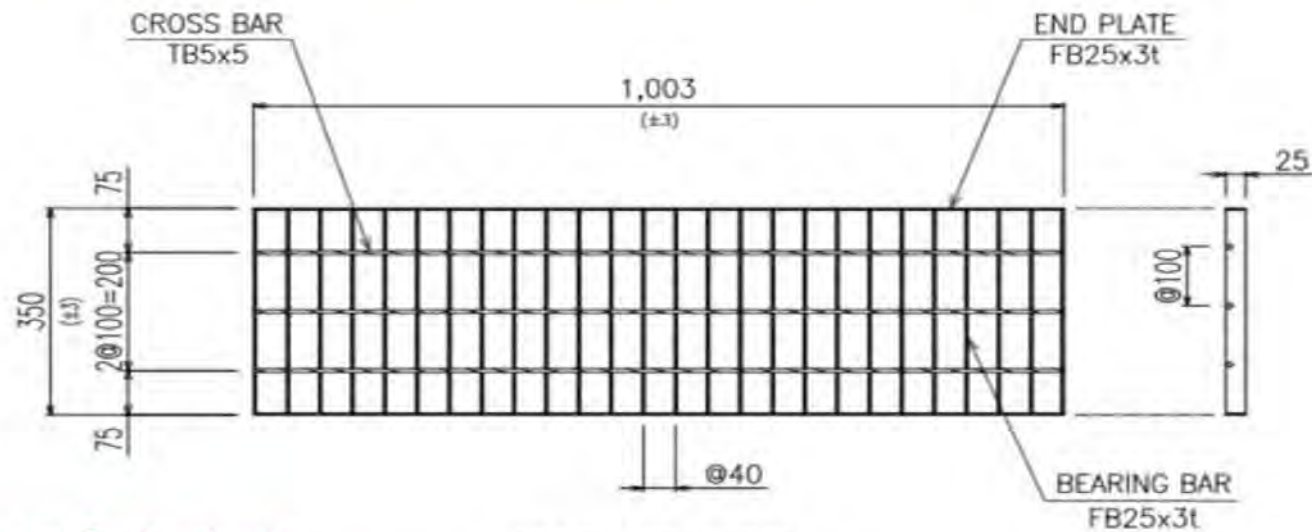
Standard Size Hotdipped Galvanized Bar Steel Grating

ตะแกรงเหล็กแผ่นเชื่อมชุปกัลวาไนซ์ขนาดมาตรฐาน 300 x 1000 มม.

เหล็กหนา 3 มม. สูง 25 มม. ช่องรูป 40 x 100 มม.
รับโหลด 1.5 ตัน (Load ability 1.5 tons)

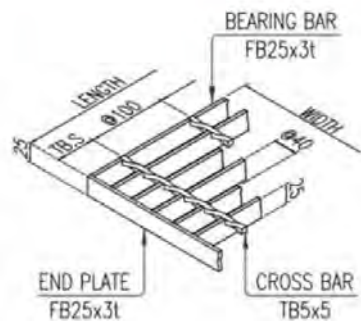


8. ตะแกรงเหล็กแผ่นเชื่อมชุกทลวในขนาด 35x100 cm.หนา 3 mm.

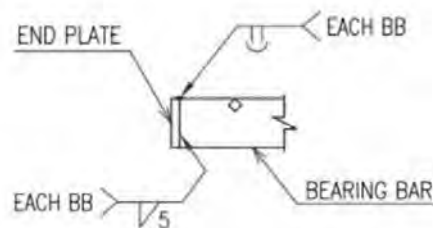


น้ำหนัก 7.5 กิโลกรัม ต่อแผ่น
ออกแบบให้รับน้ำหนักคนเดินผ่าน Light Duty เท่านั้น

1003Wx350Lx25H
DETAIL OF GRATING



STRUCTURAL OF GRATING



WELDING DETAIL


| | |
|--|-----------------------------|
|  CHANCON CO., Ltd | |
| NO | SIZE |
| | CCON Bar Steel Grating HDG |
| | Size : W350xL1000 mm. |
| | (FB25 x 3 mm. @ 40x100 mm.) |
| | With Twisted Rod. |



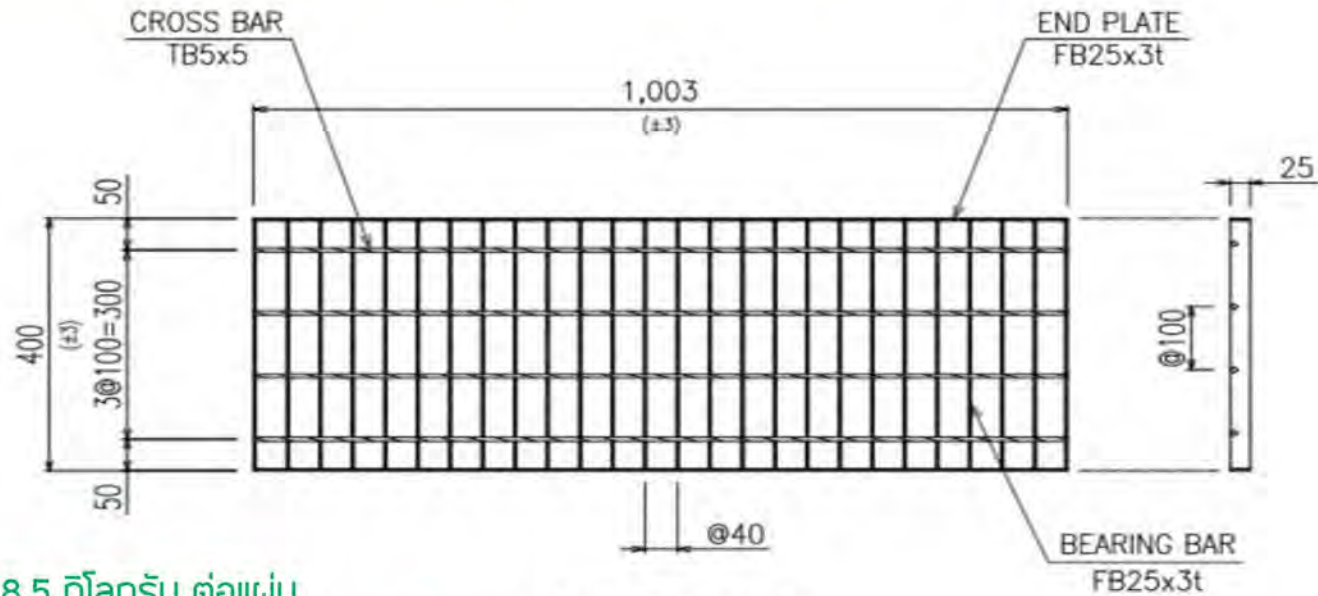
Standard Size Hotdipped Galvanized Bar Steel Grating

ตะแกรงเหล็กแผ่นเชื่อมชุปกัลวาไนซ์ขนาดมาตรฐาน 350 x 1000 มม.

เหล็กหนา 3 มม. สูง 25 มม. ช่องรูป 40 x 100 มม.
Light Load ability ออกแบบรับแรงคนเดิน มอเตอร์ไซค์ขับผ่าน (ห้ามให้รถวิ่งผ่าน)

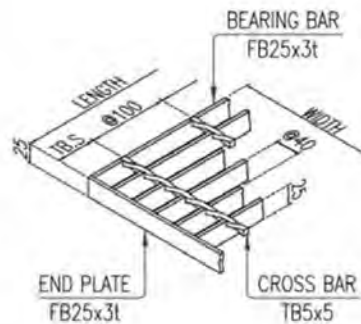


9. ตะแกรงเหล็กแผ่นเชื่อมชุบกลวาในขนาด 40x100 cm.หนา 3 mm.

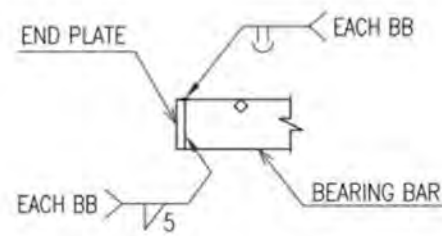


น้ำหนัก 8.5 กิโลกรัม ต่อแผ่น
ออกแบบให้รับน้ำหนักคนเดินผ่าน Light Duty เท่านั้น

1003Wx400Lx25H
DETAIL OF GRATING



STRUCTURAL OF GRATING



WELDING DETAIL

| | |
|---|-----------------------------|
|  CHANCON CO., Ltd | |
| NO | SIZE |
| | CCON Bar Steel Grating HDG |
| | Size : W400xL1000 mm. |
| | (FB25 x 3 mm. @ 40x100 mm.) |
| | With Twisted Rod. |




Standard Size Hotdipped Galvanized Bar Steel Grating

ตะแกรงเหล็กแผ่นเชื่อมชุปกัลวาไนซ์ขนาดมาตรฐาน 400 x 1000 mm.

เหล็กหนา 3 มม. สูง 25 มม. ช่องรูป 40 x 100 มม.
Light Load ability ออกแบบรับแรงคนเดิน มอเตอร์ไซค์ขับผ่าน (ห้ามให้รถวิ่งผ่าน)




ขนาดกว้าง 400 มม.



ขนาดยาว 1000 มม.

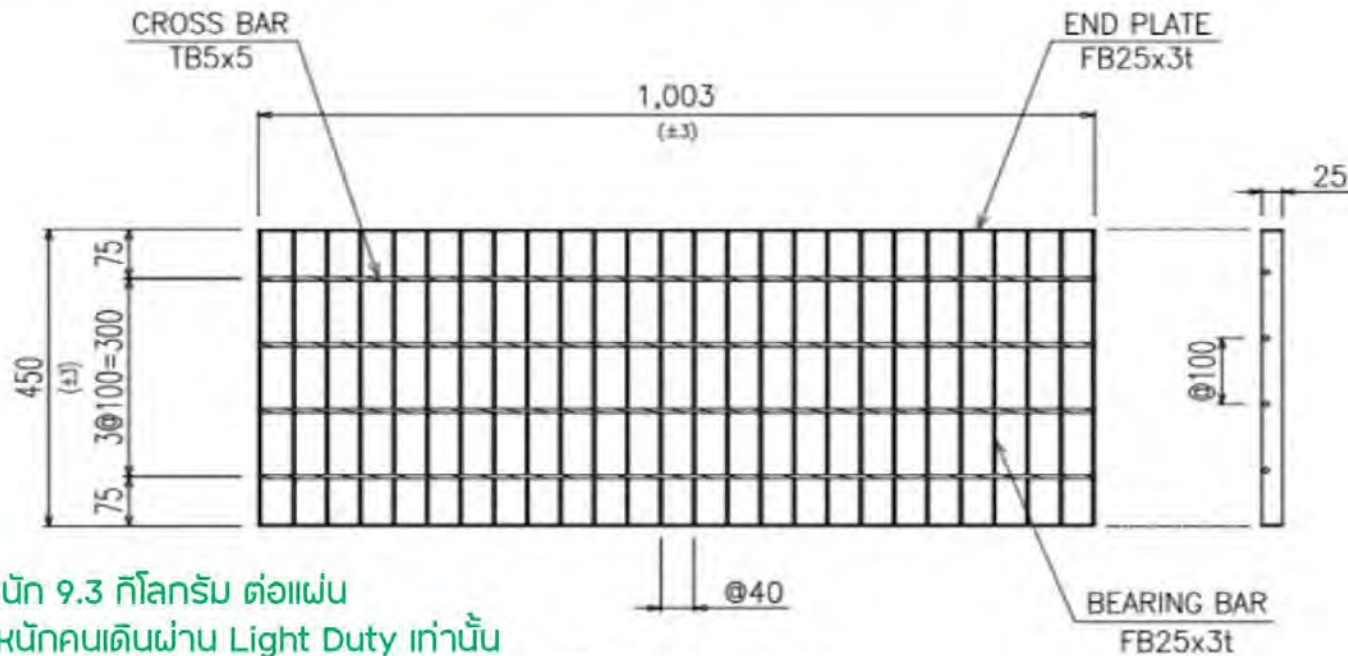
เหล็กบิดเกลียว
CROSS BAR



หนา 3 มม.

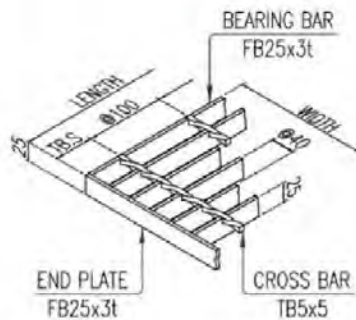
สูง 25 มม.

10. ตะแกรงเหล็กแผ่นเชื่อมชุบกลวไนซขนาด 45x100 cm.หนา 3 mm.

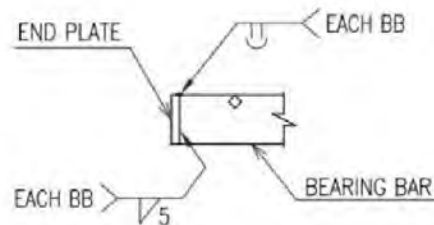


น้ำหนัก 9.3 กิโลกรัม ต่อแผ่น
ออกแบบให้รับน้ำหนักคนเดินผ่าน Light Duty เท่านั้น

1003Wx450Lx25H
DETAIL OF GRATING



STRUCTURAL OF GRATING



WELDING DETAIL

| | |
|---|-----------------------------|
|  CHANCON CO., Ltd | |
| NO | SIZE |
| | CCON Bar Steel Grating HDG |
| | Size : W450xL1000 mm. |
| | (FB25 x 3 mm. @ 40x100 mm.) |
| | With Twisted Rod. |




Standard Size Hotdipped Galvanized Bar Steel Grating

ตะแกรงเหล็กแผ่นเชื่อมชุปกัลวาไนซ์ขนาดมาตรฐาน 450 x 1000 mm.

เหล็กหนา 3 มม. สูง 25 มม. ช่องรูป 40 x 100 มม.
Light Load ability ออกแบบรับแรงคนเดิน (ห้ามให้รถวิ่งผ่าน)




ขนาดกว้าง 450 มม.



ขนาดยาว 1000 มม.

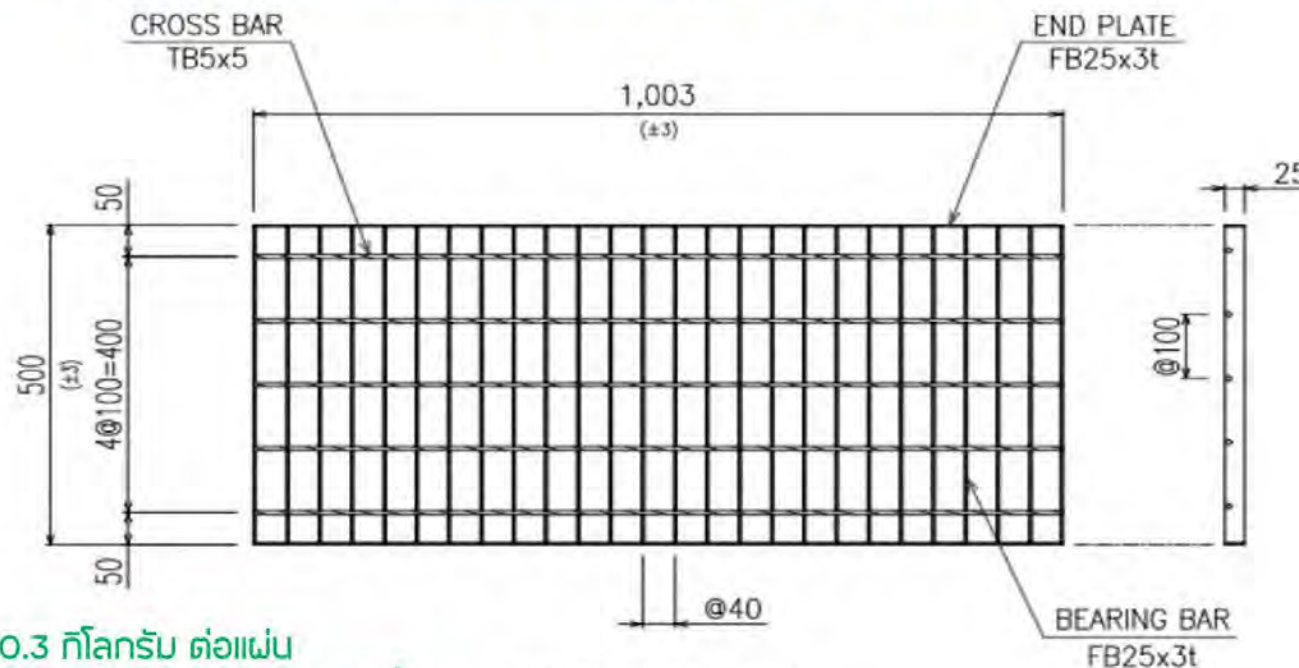
เหล็กยึดทแยง
CROSS BAR



หนา 3 มม.

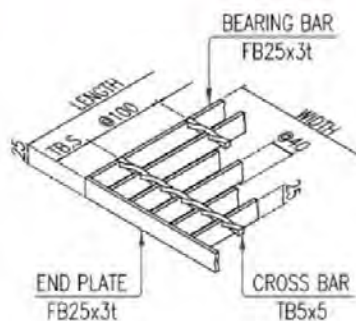
สูง 25 มม.

11. ตะแกรงเหล็กแผ่นเชื่อมซุกกลวาลในขนาด 50x100 cm.หนา 3 mm.

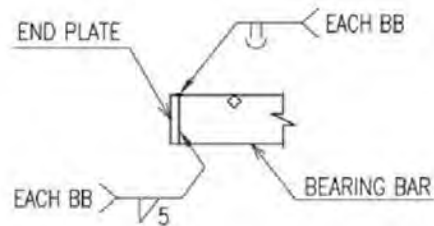


น้ำหนัก 10.3 กิโลกรัม ต่อแผ่น
ออกแบบให้รับน้ำหนักคนเดินผ่าน Light Duty เท่านั้น

1003Wx500Lx25H
DETAIL OF GRATING



STRUCTURAL OF GRATING



WELDING DETAIL

|  CHANCON CO., Ltd | |
|--|-----------------------------|
| NO | SIZE |
| | CCON Bar Steel Grating HDG |
| | Size : W500xL1000 mm. |
| | (FB25 x 3 mm. @ 40x100 mm.) |
| | With Twisted Rod. |



Standard Size Hotdipped Galvanized Bar Steel Grating


ตะแกรงเหล็กแผ่นเชื่อมซูปกัลวาไนซ์ขนาดมาตรฐาน 500 x 1000 มม.

เหล็กหนา 3 มม. สูง 25 มม. ช่องรูป 40 x 100 มม.

Light Load ability ออกแบบรับแรงคนเดิน (ห้ามให้รถวิ่งผ่าน)




ขนาดกว้าง 500 มม.



ขนาดยาว 1000 มม.

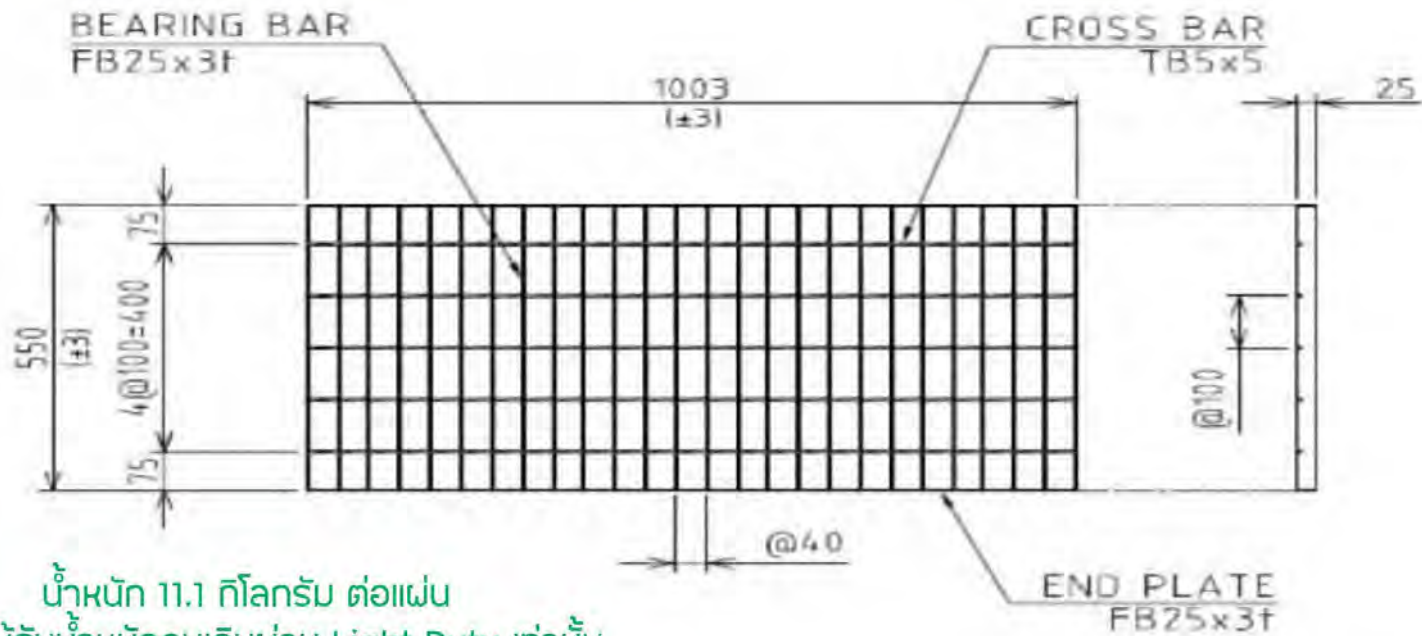
เหล็กปิดเกลียว
CROSS BAR



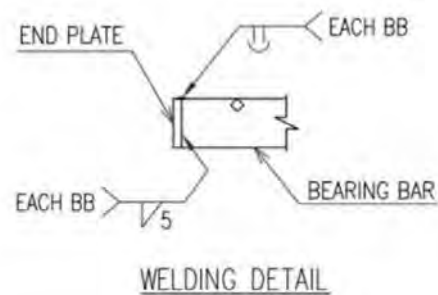
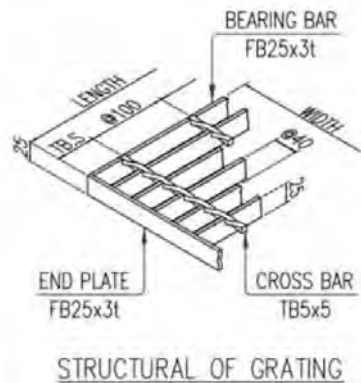
หนา 3 มม.

สูง 25 มม.

12. ตะแกรงเหล็กแผ่นเชื่อมชุบกลวาในขนาด 55x100 cm.หนา 3 mm.



น้ำหนัก 11.1 กิโลกรัม ต่อแผ่น
 ออกแบบให้รับน้ำหนักคนเดินผ่าน Light Duty เท่านั้น



| | |
|--|-----------------------------|
|  CHANCON CO., Ltd | |
| NO | SIZE |
| | CCON Bar Steel Grating HDG |
| | Size : W550xL1000 mm. |
| | (FB25 x 3 mm. @ 40x100 mm.) |
| | With Twisted Rod. |




Standard Size Hotdipped Galvanized Bar Steel Grating

ตะแกรงเหล็กแผ่นเชื่อมชุปกัลวาไนซ์ขนาดมาตรฐาน 550 x 1000 mm.


เหล็กหนา 3 มม. สูง 25 มม. ช่องรูป 40 x 100 มม.
Light Load ability ออกแบบรับแรงคนเดิน (ห้ามให้รถวิ่งผ่าน)



ขนาดกว้าง 550 มม.



ขนาดยาว 1000 มม.

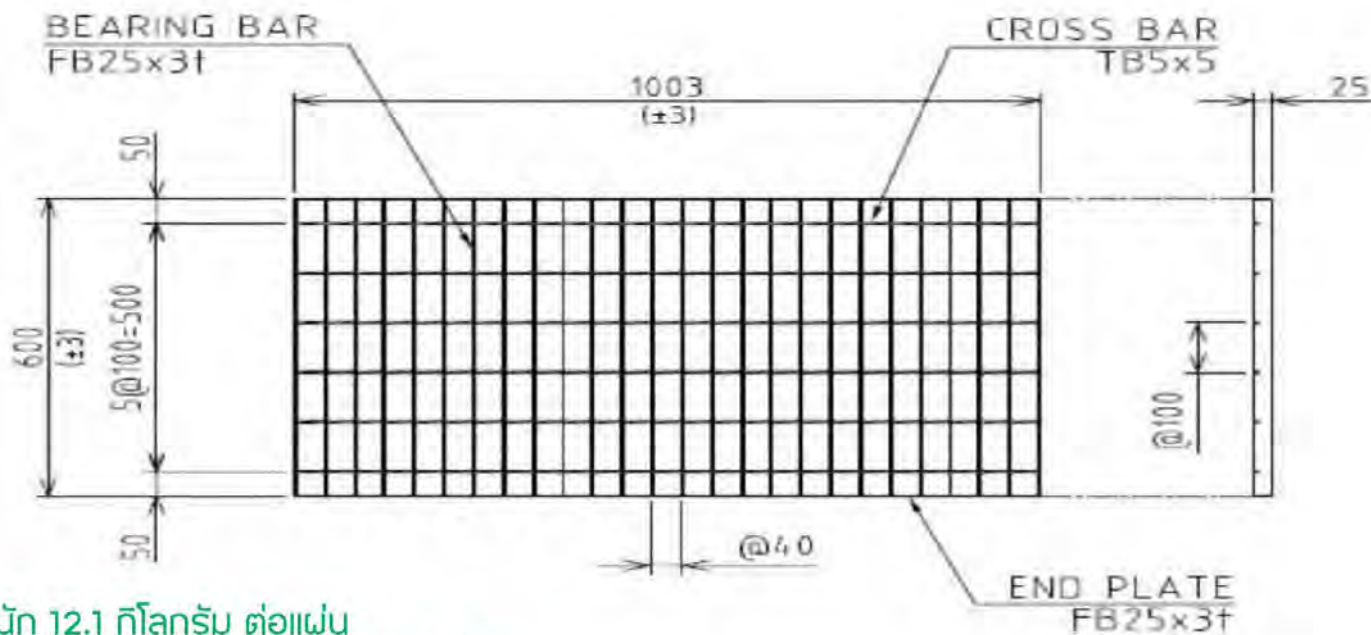


เหล็กบิดเกลียว
CROSS BAR

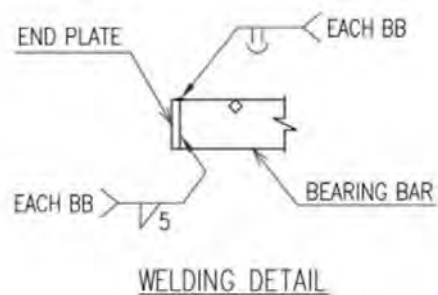
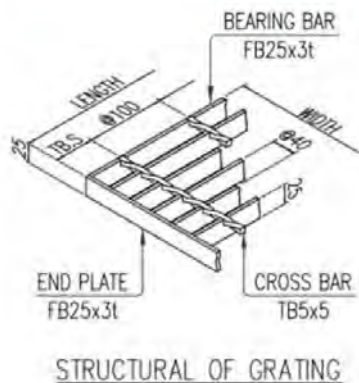
หนา 3 มม.

สูง 25 มม.

13. ตะแกรงเหล็กแผ่นเชื่อมชุบกลวไนซ์ขนาด 60x100 cm. หนา 3 mm.



น้ำหนัก 12.1 กิโลกรัม ต่อแผ่น
 ออกแบบให้รับน้ำหนักคนเดินผ่าน Light Duty เท่านั้น



| | |
|--|-----------------------------|
|  CHANCON CO., Ltd | |
| NO | SIZE |
| | CCON Bar Steel Grating HDG |
| | Size : W600xL1000 mm. |
| | (FB25 x 3 mm. @ 40x100 mm.) |
| | With Twisted Rod. |



Standard Size Hotdipped Galvanized Bar Steel Grating


ตะแกรงเหล็กแผ่นเชื่อมซูปกัลวาไนซ์ขนาดมาตรฐาน 600 x 1000 มม.

เหล็กหนา 3 มม. สูง 25 มม. ช่องรู 40 x 100 มม.

Light Load ability ออกแบบรับแรงคนเดิน (ห้ามให้รถวิ่งผ่าน)




ขนาดกว้าง 600 มม.



ขนาดยาว 1000 มม.

เหล็กยึดทแยง
CROSS BAR



หนา 3 มม.

สูง 25 มม.

14. Steel Grating Size 70x100cm.: FB253@40

HDG Steel Grating Size 700x1000mm. 253/40, Mesh 40x100mm. High 25mm. Thick Bar 3mm. | ตะแกรงเหล็กขนาด 70x100 ซม. ช่องรู 4x10 ซม. เหล็กหนา 3 มม. สูง 2.5 ซม. น้ำหนักของชิ้นงานแผ่นตะแกรงเหล็ก 14.6 กิโลกรัม/แผ่น/ชิ้น/เมตร ออกแบบให้หนา 3mm. ช่องรู 4 x 10cm. รับน้ำหนักคนเดิน รถเข็น มอเตอร์ไซด์ผ่านได้

| BILL OF MATERIALS | | | | | | | | | | | | | |
|-------------------|-----------|-----|----------------|----------------|------------|------------|---------------|----------------|-------------------|--------------------|-----------|-------|------|
| No | Part Name | Fin | Part No. | W x L (mm.) | TB.S (mm.) | Q.ty (Pcs) | SQM/Pcs. (m²) | Total SQM (m²) | Weight/Pcs. (Kg.) | Total weight (Kg.) | End Plate | MAT'L | Mark |
| 1 | Grating | G | F2503T06400100 | 1000Wx700Lx25H | 50 | 50 | 0.70 | 35.00 | 14.63 | 731.50 | FB25x3 | SS400 | G-1 |

1000Wx700Lx25H
DETAIL OF GRATING

WELDING DETAIL

| | |
|-------------------------|----------------------------|
| CHANCON CO., Ltd | |
| NO | SIZE |
| | CCON Bar Steel Grating HDG |
| | Size : W700xL1000 mm. |
| | (FB25 x 3 mm. @40x100 mm.) |

Hdg. Steel Grating | Light Loadability FB253@40 size 700x1000mm.



Standard Size Hotdipped Galvanized Bar Steel Grating


ตะแกรงเหล็กแผ่นเชื่อมชุปกัลวาไนซ์ขนาดมาตรฐาน 700 x 1000 mm.

เหล็กหนา 3 มม. สูง 25 มม. ช่องรู 40 x 100 มม.
Light Load ability ออกแบบให้รับแรงคนเดิน (ห้ามให้รถวิ่งผ่าน)




ขนาดยาว 1000 มม.

ขนาดกว้าง 700 มม.



ช่องรู 40x100 มม.

เหล็กบิดเกลียว หนา 6x6 มม.



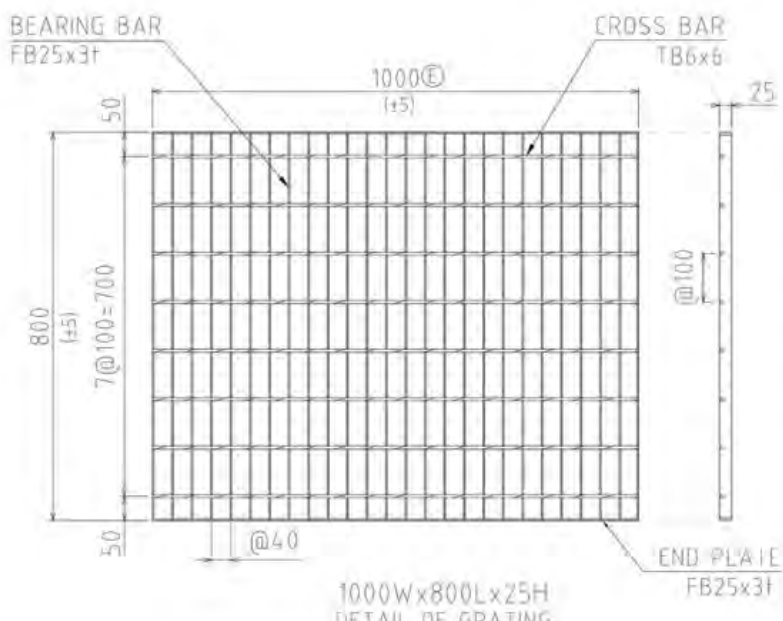
หนา 3 มม.

สูง 25 มม.

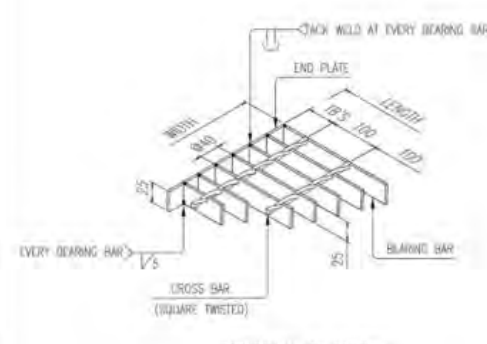
15. Steel Grating Size 80x100cm.: FB253@40

HDG Steel Grating Size 800x1000mm. 253/40, Mesh 40x100mm. High 25mm. Thick Bar 3mm. | ตะแกรงเหล็กขนาด 80x100 ซม. ช่องรู 4x10 ซม. เหล็กหนา 3 มม. สูง 2.5 ซม. น้ำหนักของชิ้นงานแผ่นตะแกรงเหล็ก 16.5 กิโลกรัม/แผ่น/ชิ้น/เมตร ออกแบบให้หนา 3mm. ช่องรู 4 x 10cm. รับน้ำหนักคนเดิน รถเข็น มอเตอร์ไซด์ผ่านได้

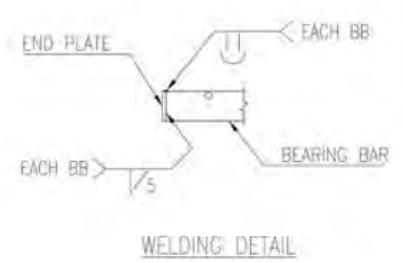
| BILL OF MATERIALS | | | | | | | | | | | | | |
|-------------------|-----------|-----|----------------|----------------|------------|------------|----------------------------|-----------------------------|-------------------|--------------------|-----------|-------|------|
| No | Part Name | Fin | Part No. | W x L (mm.) | TB.S (mm.) | Q.ty (Pcs) | SQM/Pcs. (m ²) | Total SQM (m ²) | Weight/Pcs. (Kg.) | Total weight (Kg.) | End Plate | MAT'L | Mark |
| 2 | Grating | G | F2503T06400100 | 1000Wx800Lx25H | 50 | 50 | 0.80 | 40.00 | 16.50 | 825.00 | FB25x3 | SS400 | G-2 |



1000Wx800Lx25H
DETAIL OF GRATING



STRUCTURAL OF GRATING



WELDING DETAIL

| | |
|---------------------------------|----------------------------|
| CHANCON CHANCON CO., Ltd | |
| NO | SIZE |
| | CCON Bar Steel Grating HDG |
| | Size : W800xL1000 mm. |
| | (FB25 x 3 mm. @40x100 mm.) |


Hdg. Steel Grating | Light Loadability FB253@40 size 800x1000mm.



Standard Size Hotdipped Galvanized Bar Steel Grating

ตะแกรงเหล็กแผ่นเชื่อมชุปกัลวาไนซ์ขนาดมาตรฐาน 800 x 1000 มม.

เหล็กหนา 3 มม. สูง 25 มม. ช่องรู 40 x 100 มม.
Light Load ability ออกแบบให้รับแรงคนเดิน (ห้ามให้รถวิ่งผ่าน)



ช่องรู 40x100 มม.

เหล็กบิดเกลียว ขนาด 6x6 มม.



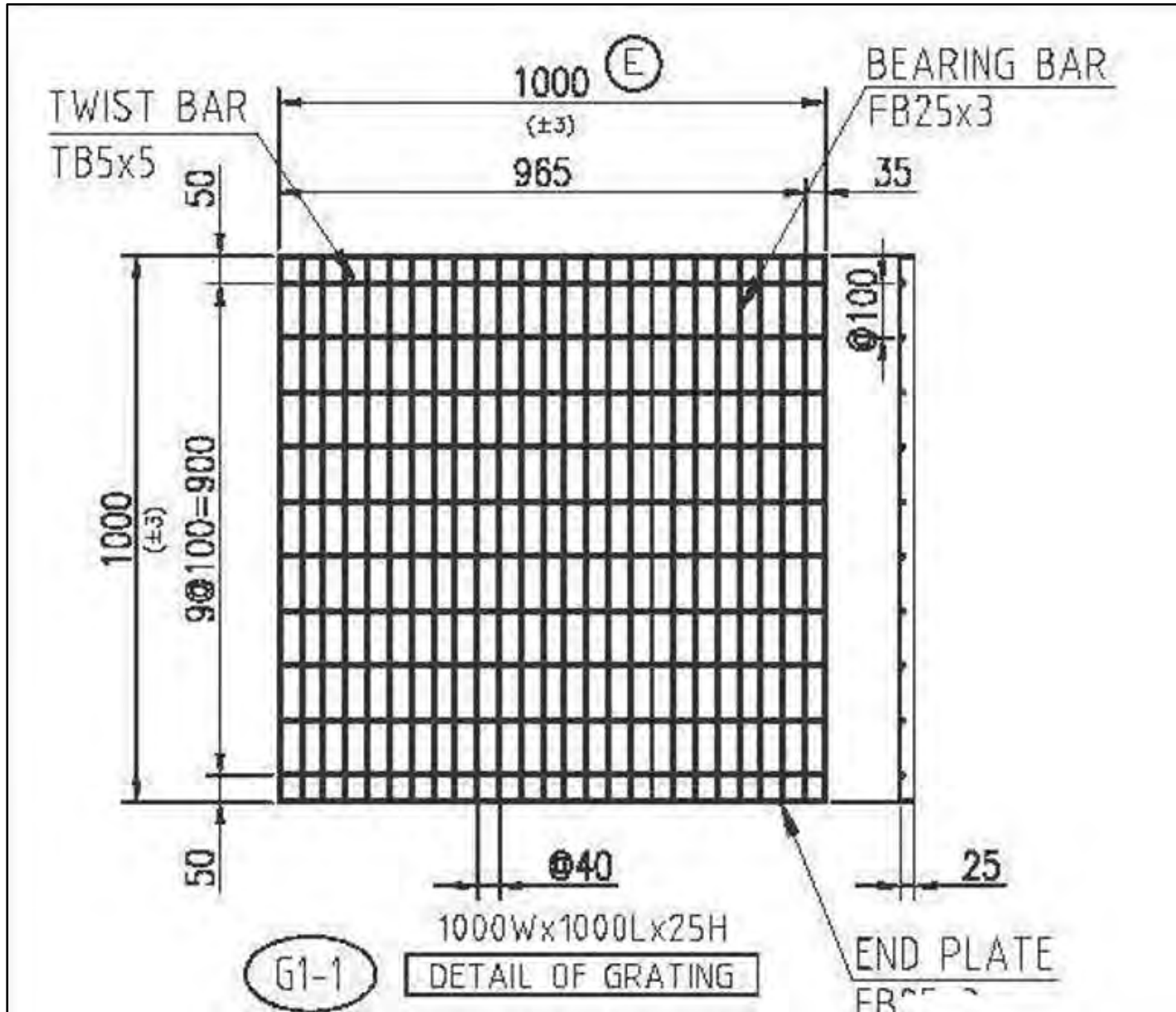
หนา 3 มม.

สูง 25 มม.

ขนาดกว้าง 800 มม.

16. Steel Grating Size 100x100cm.: FB253@40

HDG Steel Grating Size 100x1000mm. 253/40, Mesh 40x100mm. High 25mm. Thick Bar 3mm. | ตะแกรงเหล็กขนาด 100x100 ซม. ช่องรู 4x10 ซม. เหล็กหนา 3 มม. สูง 2.5 ซม. น้ำหนักของชิ้นงานแผ่นตะแกรงเหล็ก 19.5 กิโลกรัม/แผ่น/ชิ้น/เมตร ออกแบบให้หนา 3mm. ช่องรู 4 x 10cm. รับน้ำหนักคนเดิน รถเข็น มอเตอร์ไซด์ผ่านได้




Hdg. Steel Grating | Light Loadability FB253@40 size 1000x1000mm.



Standard Size Hotdipped Galvanized Bar Steel Grating

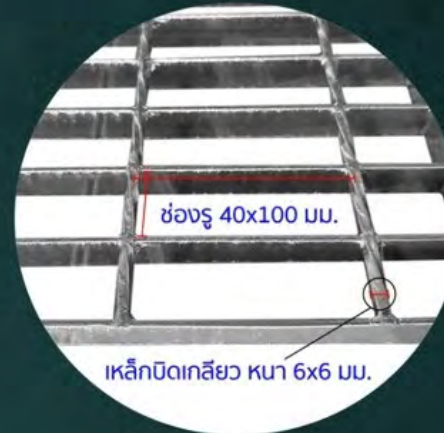
ตะแกรงเหล็กแผ่นเชื่อมชุปกัลวาไนซ์ขนาดมาตรฐาน 1000x1000 mm.

เหล็กหนา 3 มม. สูง 25 มม. ช่องรูป 40 x 100 มม.
Light Load ability ออกแบบให้รับแรงคนเดิน (ห้ามรถวิ่งผ่าน)




ขนาดยาว 1000 มม.

ขนาดกว้าง 1000 มม.



ช่องรูป 40x100 มม.

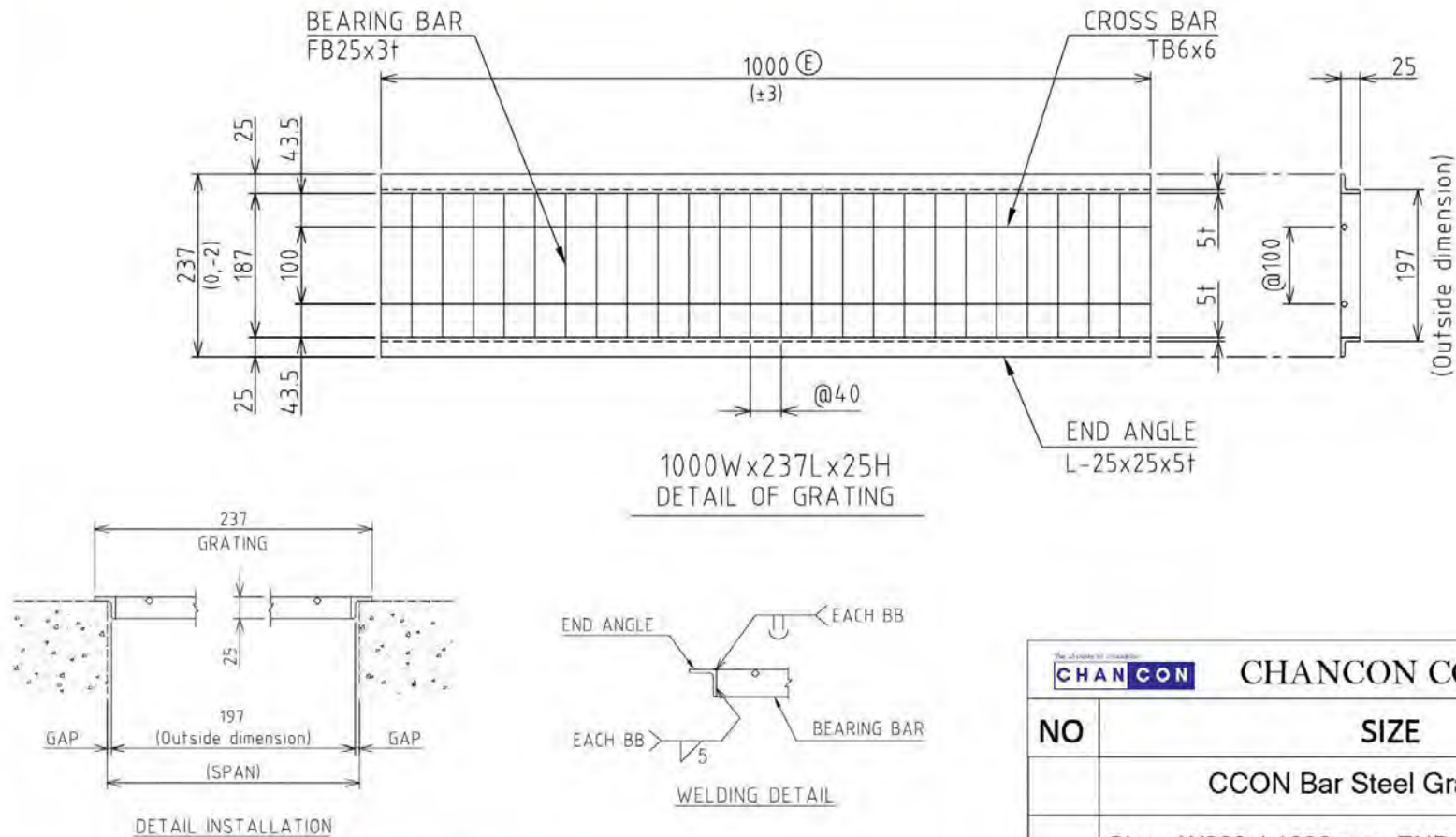
เหล็กบิดเกลียว หนา 6x6 มม.



สูง 25 มม.

| BILL OF MATERIALS | | | | | | | | | | | | | |
|-------------------|-----------|-----|----------------|----------------|-------------|-----------|----------------------------|-----------------------------|-------------------|--------------------|-----------|-------|------|
| No | Part Name | Fin | Part No. | W x L (mm.) | T.B.S (mm.) | Qty (Pcs) | SQM/Pcs. (m ²) | Total SQM (m ²) | Weight/Pcs. (Kg.) | Total weight (Kg.) | End Plate | MAT'L | Mark |
| 1 | Grating | G | F2503T06400100 | 1000Wx237Lx25H | 43.5 | 1 | 0.24 | 0.24 | 7.30 | 7.30 | L-25x25x5 | SS400 | G-1 |
| Total Grating | | | | | | 1 | 0.24 | 0.24 | | 7.30 | | | |

21. ตะแกรงเหล็กแผ่นเชื่อมชุบกลวไนซ์เสริมปีกสองข้าง ขนาด 20x100 cm.หนา 3 mm.




น้ำหนัก 7 กิโลกรัม ต่อแผ่น
ออกแบบให้รับน้ำหนักคนเดินผ่าน Light Duty เท่านั้น

| CHANCON CO., Ltd | |
|------------------|--|
| NO | SIZE |
| | CCON Bar Steel Grating HDG |
| | Size : W200xL1000 mm. END ANGLE L - 25x25x5T |
| | (FB25 x 3 mm. @ 40x100 mm.) |
| | With Twisted Rod. |

Steel Grating with angle section (without L-Angle prepared)

ตะแกรงเหล็กแผ่นเชื่อมชุบถวไนซ์เสริมปีกสองข้าง ขนาดมาตรฐาน 200 x 1000 มม.

เหล็กหนา 3 มม. สูง 25 มม. ช่องรูป 40 x 100 มม.
เสริมปีกเหล็กฉากกว้าง 25 มม. เหล็กหนา 5 มม.



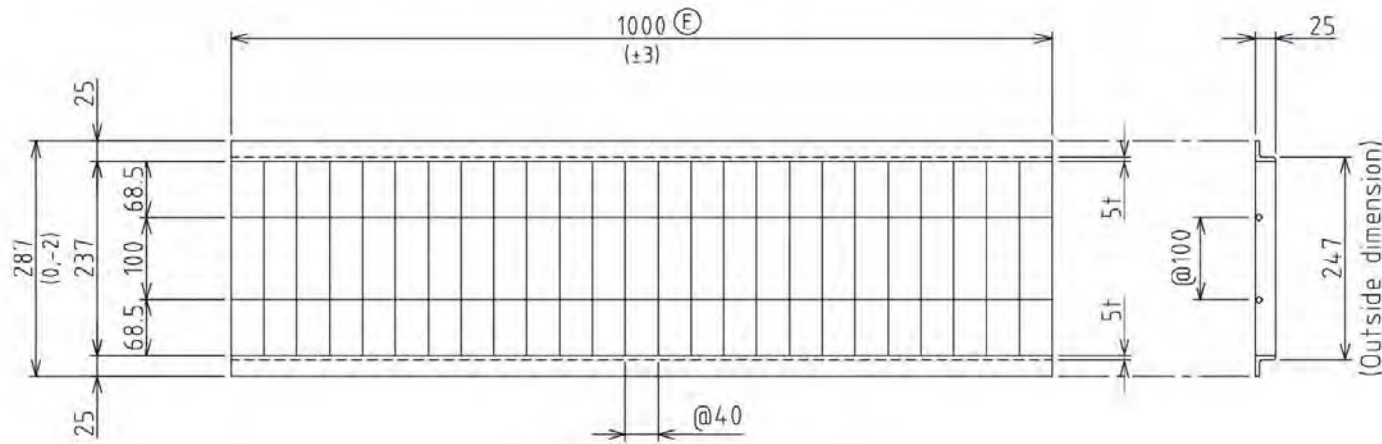
การใช้งานตะแกรงเสริมปีกวางได้โดยไม่ต้องทำบ่อรางตัวแวลรองรับตะแกรง



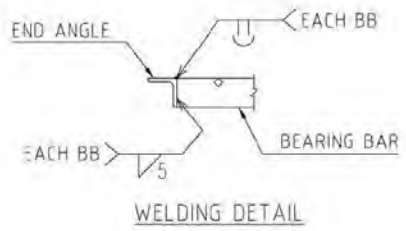
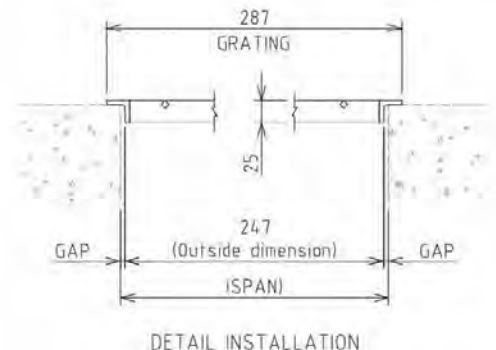
หมายเหตุ ผาปิดแบบไม่ต้องใช้ป่าสามารถวางร่องรางได้เลย ถ้าเหล็กฉากยิ่งหนาจะยิ่งรับแรงได้สูง น้ำหนักทั้งหมดจะถ่ายโอนไปขึ้นอยู่กับความแข็งแรงของเหล็กฉากเท่านั้น

| BILL OF MATERIALS | | | | | | | | | | | | | |
|----------------------|-----------|-----|----------------|----------------|-------------|------------|----------------------------|-----------------------------|-------------------|--------------------|-----------|-------|------|
| No | Part Name | Fin | Part No. | W x L (mm.) | T.B.S (mm.) | Q.ty (Pcs) | SQM/Pcs. (m ²) | Total SQM (m ²) | Weight/Pcs. (Kg.) | Total weight (Kg.) | End Plate | MAT'L | Mark |
| 1 | Grating | G | F2503TJ6400100 | 1000Wx287Lx25H | 68.5 | 1 | 0.29 | 0.29 | 8.10 | 3.10 | L-25x25x5 | SS400 | G-2 |
| Total Grating | | | | | | 1 | 0.29 | | 8.10 | 3.10 | | | |

22. ตะแกรงเหล็กแผ่นเชื่อมชุบกลวไนซ์เสริมปีกสองข้าง ขนาด 25x100 cm. หนา 3 mm.



1000Wx287Lx25H
DETAIL OF GRATING





น้ำหนัก 8 กิโลกรัม ต่อแผ่น
ออกแบบให้รับน้ำหนักคนเดินผ่าน Light Duty เท่านั้น

|  CHANCON CO., Ltd | |
|---|--|
| NO | SIZE |
| | CCON Bar Steel Grating HDG |
| | Size : W250xL1000 mm. END ANGLE L - 25x25x5T |
| | (FB25 x 3 mm. @ 40x100 mm.) |
| | With Twisted Rod. |

Steel Grating with angle section (without L-Angle prepared)

ตะแกรงเหล็กแผ่นเชื่อมชุปกัลวาไนซ์เสริมปีกสองข้าง ขนาดมาตรฐาน 250 x 1000 มม.

เหล็กหนา 3 มม. สูง 25 มม. ช่องรูป 40 x 100 มม.
เสริมปีกเหล็กฉากกว้าง 25 มม. เหล็กหนา 5 มม.



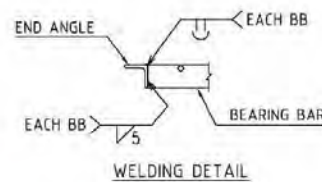
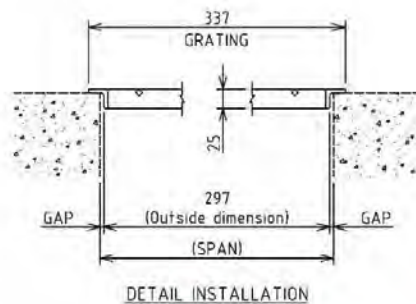
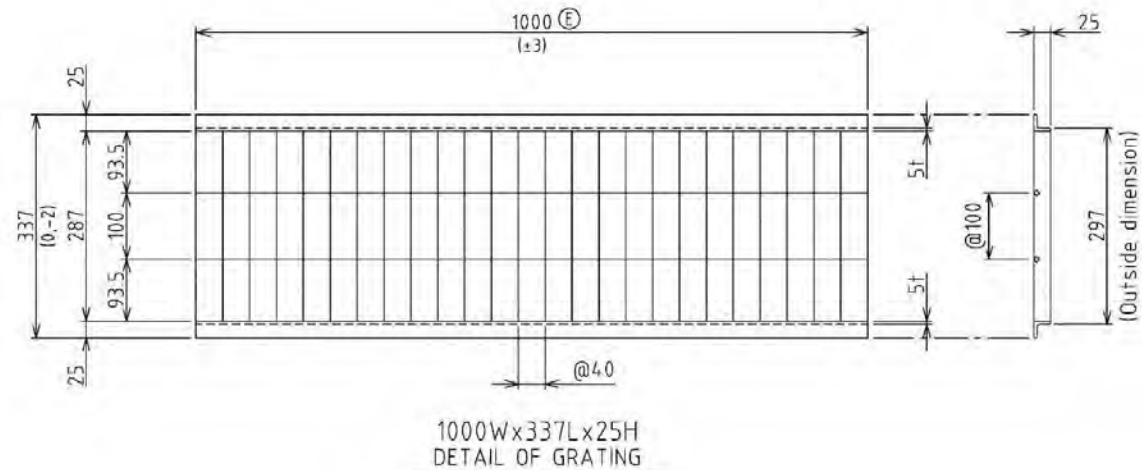
การใช้งานตะแกรงเสริมปีกวางได้โดยไม่ต้องทำบ่อรองรับตะแกรง



หมายเหตุ ฝาปิดแบบไม่ต้องใช้ป่าสามารถวางร่องรางได้เลย ถ้าเหล็กฉากยังหนาจะยิ่งรับแรงได้สูง น้ำหนักทั้งหมดจะถ่ายโอนไปขึ้นอยู่กับความแข็งแรงของเหล็กฉากเท่านั้น

| BILL OF MATERIALS | | | | | | | | | | | | | |
|-------------------|-----------|-----|----------------|----------------|------------|-----------|----------------------------|-----------------------------|-------------------|--------------------|-----------|-------|------|
| No | Part Name | Fin | Part No | W x L (mm.) | TB,S (mm.) | Qty (Pcs) | SQM/Pcs. (m ²) | Total SQM (m ²) | Weight/Pcs. (Kg.) | Total weight (Kg.) | End Plate | MAT'L | Mark |
| 1 | Grating | G | F2503T08400100 | 1000Wx337Lx25H | 93.5 | 1 | 0.34 | 0.34 | 8.90 | 8.90 | L-25x25x5 | SS400 | G-3 |
| Total Grating | | | | | | 1 | 0.34 | 0.34 | 8.90 | 8.90 | | | |

23. ตะแกรงเหล็กแผ่นเชื่อมชุบกลวไนซ์เสริมปีกสองข้าง ขนาด 30x100 cm. หน้า 3 mm.



น้ำหนัก 9 กิโลกรัม ต่อแผ่น
ออกแบบให้รับน้ำหนักคนเดินผ่าน Light Duty เท่านั้น

| CHANCON CO., Ltd | |
|------------------|--|
| NO | SIZE |
| | CCON Bar Steel Grating HDG |
| | Size : W300xL1000 mm. END ANGLE L - 25x25x5T |
| | (FB25 x 3 mm. @ 40x100 mm.) |
| | With Twisted Rod. |

Steel Grating with angle section (without L-Angle prepared)


ตะแกรงเหล็กแผ่นเชื่อมซูปักลาไวซ์เสริมปีกสองข้าง ขนาดมาตรฐาน 300 x 1000 มม.

เหล็กหนา 3 มม. สูง 25 มม. ช่องรู 40 x 100 มม.
เสริมปีกเหล็กฉากกว้าง 25 มม. เหล็กหนา 5 มม.


ขนาดยาว 1000 มม.



ขนาดกว้าง 300 มม.



การใช้งานตะแกรงเสริมปีกกว้างได้โดยไม่ต้องทำบ่อรางตัวแอสรองรับตะแกรง



หมายเหตุ ฝาปิดแบบไม่ต้องใช้ป่าสามารถวางร่องรางได้เลย ถ้าเหล็กฉากยังหนายังรับแรงได้สูง น้ำหนักทั้งหมดจะถ่ายโอนไปขึ้นอยู่กับความแข็งแรงของเหล็กฉากเท่านั้น

Stair Tread Steel Grating Size



ขนาดตะแกรงขั้นบันไดเหล็กแผ่นเชื่อมชุบกัสนิม



ตะแกรงขั้นบันไดเหล็กขนาดมาตรฐาน

สูง 25 mm. หน้า 3 mm. รู 30 และ 40 mm.

- 1. ขนาด 200mm.
- 2. ขนาด 250mm. X 700, 800, 900 mm.
- 3. ขนาด 300mm. X 1000 และ 1200 mm.

สูง 25 mm. หน้า 5 mm. รู 30 และ 40 mm.

- 1. ขนาด 200mm.
- 2. ขนาด 250mm. X 700, 800, 900 mm.
- 3. ขนาด 300mm. X 1000 และ 1200 mm.



Stair Tread Steel Grating

ไอเดียการประยุกต์ตะแกรงขั้นบันไดเหล็กชุบสังกะสีทนสนิม
ขนาดมาตรฐาน 25x100 ซม. และ 30x100 ซม. พร้อมจำหน่าย



รูปที่ 1 ใช้ขนาดมาตรฐานทำขั้นบันไดและชานพัก
หรือนำไปตัดปลายเล็กน้อยแล้วเชื่อมกับเหล็กฉาก
ให้เข้ากับบันไดหรือโครงสร้างบันได



รูปที่ 2 ภาพด้านหลังที่มีการเชื่อมเหล็กฉากเข้ากับ
โครงสร้างบันไดแล้วนำตะแกรงขนาดมาตรฐานมาเชื่อม

รูปที่ 3 ใช้คิลิปล็อก 2 ชั้น ยึดด้วยวิธีการล็อก
แต่ละขั้นบันไดและปรับระยะซ้ายขวาหน้าหลัง
ให้พอดีกับตะแกรง



ตัวอย่างการผลิต ตะแกรงขั้นบันไดเหล็ก พร้อมจุ่มกันไคกันสนิม มีฐานด้านข้างปรับระดับยึดได้ **Galvanized Stair tread Ladder Steel Grating Production**

ตะแกรงขั้นบันไดเหล็ก มีหลากหลายรูปแบบ เช่น เป็นตะแกรงธรรมดาเหมือนตะแกรงระบายน้ำทั่วไปไม่มีจุ่มกันไคกันสนิม หรือแบบมีจุ่มกันไคกันสนิมแต่ไม่มีฐานด้านข้างปรับระดับยึดได้ หรือมีจุ่มกันไคกันสนิมแบบรอยหยักพื้นปลา หรือจุ่มกันไคกันสนิมแบบใส่แผ่นเหล็กลายตีนเป็ดเช็คเกอร์เพลท หรือใส่เหล็กแนวขวางกันไคกันสนิม หรือใส่แผ่นจุ่มกันไคกันสนิมไฟเบอร์กลาสเฉพาะจุ่มหรือครอบทั้งแผ่นบันได

ตัวอย่างการผลิต ตะแกรงขั้นบันไดแบบ ดิคผิวกันไคกันสนิมลายตีนเป็ด(Checker Plate Surface) พร้อมฐานด้านข้างปรับระดับการยึดได้(End Plate) ขนาด 200x800mm. ใช้เหล็กแผ่น FB255@30 (สูง 25mm.หนา 5mm.ช่องรู 30mm.) เหล็กแผ่นด้านข้างไว้ยึดติดกับโครงสร้างบันไดและปรับระดับขนาด 65x5mm.



Hotdip Galvanized Carbon Bar Steel Grating

ตะแกรงเหล็กแผ่นเชื่อมสำเร็จรูปชุบกัสนิมของแชนคอน ใช้เหล็กบิดเกลียว twist rod กันสนิม เชื่อมเป็นเนื้อเดียวกันกับเหล็กแผ่น Flat bar ด้วยระบบ CO2/MIG ซึ่งเป็นการเชื่อมด้วยไฟฟ้าทำให้เนื้อเหล็กหลอมละลายเป็นเนื้อเดียวกัน โปรดตรวจสอบงานเชื่อมเพื่อเปรียบเทียบกับการใช้แรงงานคน รับประกันงานคุณภาพความแข็งแรงที่ ลูกค้าต้องพิสูจน์ก่อนตัดสินใจ โดยพิจารณาจากขนาดช่องรูเล็กได้มาตรฐานเหมือนกัน รอยเชื่อมหลอมเป็นเนื้อเดียวทุกด้าน งานชุบซิงค์หนากว่า 75 ไมครอน ได้ตามมาตรฐาน ทำให้แข็งแรงและทนทานต่อการสึกกร่อนได้นานกว่า

Stair Tread FRP Grating

โอเดียการประกบทุกตตะแกรงชั้นบันไดไฟเบอร์กลาสสั่งตัด
สูงมาตรฐาน 25 มม. ,38 มม. และ 50 มม. พร้อมจำหน่าย



1. ทำโครงสร้างบันไดโดยใช้เหล็กฉากยึดติดกับโครงสร้างบันไดทั้ง 4 ด้าน ตามรูปภาพ
2. ใช้ความสูงมาตรฐาน เช่น 25 มม. ,38 มม. และ 50 มม. สามารถตัดตามขนาดความกว้างและความยาวที่ลูกค้าต้องการ ทำเป็นชั้นบันไดหรือชานพักแล้วนำไปวางกับเหล็กโครงสร้างบันไดตามรูปภาพ

วิธีเลือกบ่ํา (รูปตัว L) สำหรับรับแผ่นตะแกรงระบายน้ำ

1. กลุ่มตะแกรงระบายน้ำสำหรับบ่ําที่มีความสูง 25 มม.

1.1 เหล็กฉากนอกเป็น 30 มม. และเหล็กฉากในเป็น 25 มม.


1.2 ความหนาของเหล็กฉากควรรีใช้หนา 5 มม. เพื่อทนต่อการใช้งาน



2. กลุ่มตะแกรงระบายน้ำสำหรับบ่ําที่มีความสูง 30 มม.

1.1 เหล็กฉากนอกเป็น 35 มม. และเหล็กฉากในเป็น 30 มม.

1.2 ความหนาของเหล็กฉากควรรีใช้หนา 5 มม. เพื่อทนต่อการใช้งาน

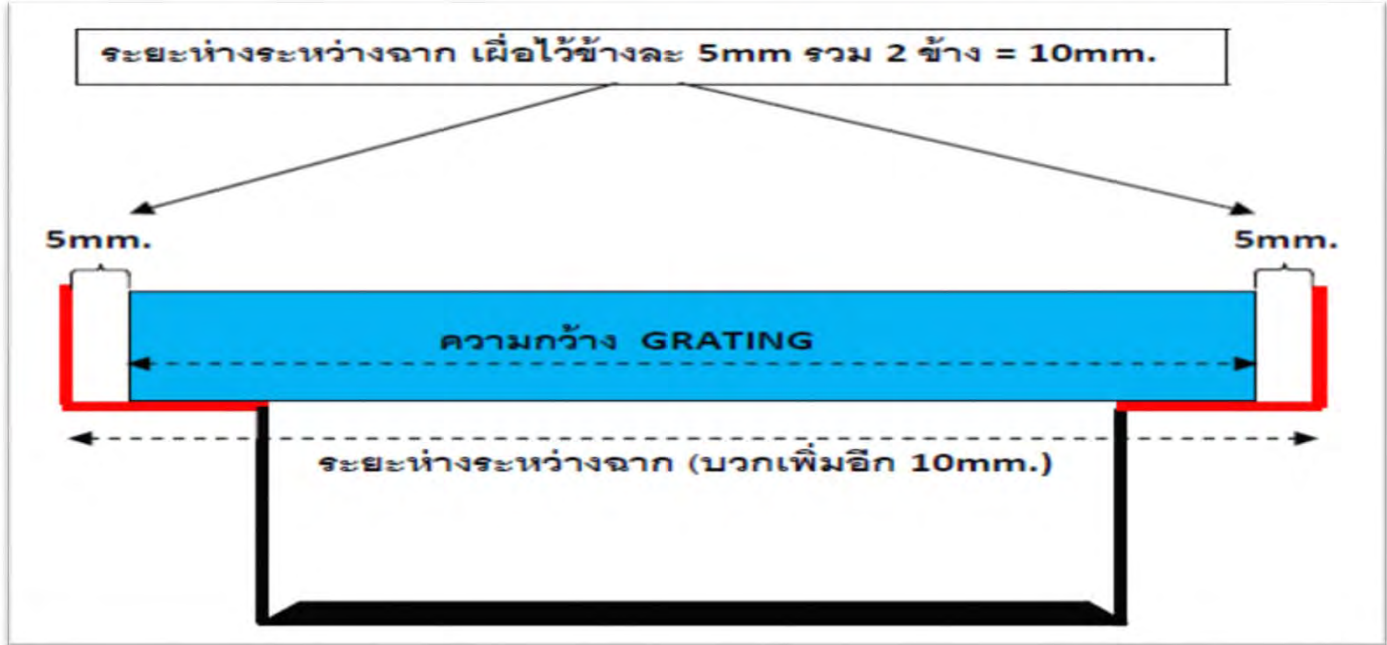


วิธีการคิดระยะความกว้างของบารับแผ่นตะแกรง Grating

ระยะความกว้างของบารับแผ่นเกรตติง จะต้องบวกเพิ่มข้างละ 3-5mm. รวม 2 ข้างเป็น 6-10mm.

Ex-1. กรณีใช้ตะแกรง กว้าง 25cm. จะต้องเตรียมบารับเผื่อไว้ = 25.5-26.0 cm.

Ex-2. กรณีใช้ตะแกรง กว้าง 30cm. จะต้องเตรียมบารับเผื่อไว้ = 30.5-31.0 cm.



วิธีการติดตั้ง บ่าเหล็กฉาก ให้กว้างสูงพอดีกับขนาดของ ตะแกรงระบายน้ำ Designing L-Angle and Grating Size



1 - 2 ตั้งระดับน้ำ ชิงเส้นเอ็น เพื่อทำแนวระดับให้บ่าไม่สูงต่ำ



3 - 4 ใช้เหล็กเชื่อมค้ำบ่าชั่วคราว เพื่อให้ปากกว้างเท่าๆกันตลอดแนว จากนั้นติดตั้งวางไม้แบบพร้อมค้ำยันเตรียมเทคอนกรีต






















5 - 6 เริ่มขั้นตอนเทคอนกรีต และตกแต่งพื้นโดยฉาบหน้าผิวพร้อม



7 - 8 ขั้นตอนตกแต่งผิวพื้นคอนกรีตให้ได้ระดับ (เมื่อคอนกรีตแข็งตัว ค่อยถอดเหล็กค้ำบ่าออก และถอดไม้แบบ เพื่อตกแต่งผิวคอนกรีต เป็นอันเสร็จ)

วิธีการเลือกซื้อตะแกรงระบายน้ำ Grating Shopping Guidance Expert


| วัสดุตะแกรง \ คุณสมบัติ | ขนาดที่มีสต็อก | ระดับราคา (บาท) | แช่น้ำได้ ไม่เป็นสนิม | รถวิ่งผ่านได้? | สั่งตัด สั่งทำพิเศษ | ความสวยงาม | รูปสินค้า สี สัน ความหยาบ สวยงาม |
|---|--|---|--|--|---|--|--|
| 1. ABS Plastic Grating ตะแกรงพลาสติกเอบีเอส | 25x100cm., 30x100cm. สูง 2.5cm. |  450 - 700.- |  ไม่เป็นสนิม |  150กก. | สั่งทำและตัดปรับไม่ได้ ใช้กับสระโค้งได้ | สีขาวครีม เหมือนในท้องตลาด ไข่ทั่วไป |  25x100, 30x100cm. H2.5cm. |
| 2. PP Plastic Grating ตะแกรงพลาสติกพีพี | 25x100cm., 30x100cm. สูง 3cm. |  650 - 950.- |  ไม่เป็นสนิม |  200กก. | สั่งตัดเป็นขนาดพิเศษ และนำมาวางต่อกันได้ | สวยดูดี เหนียวทน ไร้ออกซิเจน |  25x100, 30x100cm. H 3cm. |
| 3. Hdg. Steel Grating ตะแกรงเหล็กแผ่นเชื่อมชุบกันสนิม | 25x100cm., 30x100cm. สูง 2.5cm.หนา 3, 5mm. |  850-2,000.- | เหมาะใช้ใน พื้นที่แห้ง รับน้ำหนักกรรกรังผ่านได้ |  1.5 - 25 ตัน | สั่งผลิตขนาดพิเศษ ภายใน 14-21 วัน | เหล็กแผ่นเชื่อม ชุบ สอหดปี สิบ รอนเงิน |  25x100, 30x100cm. H 2.5cm. |
| 4. FRP Molded Grating ตะแกรงไฟเบอร์กลาส | 150x400cm. สูง 2.5cm., 3.8cm., 5cm. |  1,600-2,000 |  ไม่เป็นสนิม ทนสารเคมี |  500กก. | สั่งตัดเป็นขนาดพิเศษได้ ภายใน 3 วัน | สวย ช่องรู สีเหลือง จดรัส มีเอกลักษณ์ |  150x400cm. H 25,38,50mm. |
| 5. Stainless 304 Grating ตะแกรงสแตนเลส 304 | 10, 15, 20, 25, 30x100cm. สูง 2.5cm. |  2,000-3,800 |  ไม่เป็นสนิม ทนสารเคมี |  200กก. | สั่งทำขนาดช่องรู แบบพิเศษ ภายใน 14 - 21 วัน | หยาบ สว่าง เสริมคุณค่าที่อยู่ |  5 sizes H 2.5cm. |

- ตะแกรงพลาสติกพีพีเกรดดี สีสันดีเฉพาะ ไม่มีใครเหมือน แข็งแรง เหนียวพิเศษ ช่องรูเล็ก กันลื่น ใช้ทดแทนตะแกรงรอบสระว่ายน้ำรุ่นเก่าได้ดี
- ตะแกรงไฟเบอร์กลาส สั่งตัดเป็นขนาดพิเศษได้ภายใน 3 วัน นวัตกรรมใหม่ สวยงามดูดี มีเอกลักษณ์ ทนแดด สารเคมี ใช้ทดแทนตะแกรงเหล็ก สแตนเลส
- ตะแกรงเหล็กแผ่นเชื่อมชุบกันสนิม เลือกวัสดุเกรดเอ ใช้ระบบเชื่อมหลอมเป็นเนื้อเดียวด้วยระบบออตเมติก CO2/MIG เคลือบผิวกันสนิม 75 ไมครอน
- ตะแกรงสแตนเลส 304 เลือกวัสดุหนา 2mm. (หนาที่สุดในตลาด) เชื่อมคานซีพพอร์ทด้านล่างห่างทุกๆ 20 ซม. เพื่อเสริมความแข็งแรงทั้งแผ่น
- ถ้าต้องการให้มีรถวิ่งผ่านบนตะแกรง เลือกได้เพียงวัสดุเดียว คือใช้ ตะแกรงเหล็กแผ่นเชื่อมชุบกันสนิมเท่านั้น แต่หากลูกค้าต้องการเพียงใช้ในรอบบ้าน ห้องน้ำ ตลาดสด ที่ไม่มีรถวิ่งผ่าน สามารถเลือกตามงบประมาณและพื้นที่ที่ต้องการใช้

No. ราคาตะแกรงระบายน้ำแยกตามวัสดุ ** ราคา บาท/เมตร/ชิ้น
ลำดับ แผ่นเกรดตั้งตะแกรงระบายน้ำ ขนาดมาตรฐาน กว้างxยาว (ซม.)

ทุกตัวมีสต็อก
พร้อมส่ง !

| ตะแกรงระบายน้ำรอบสระว่ายน้ำ / ABS SwimmingPool Grating | | 25x100 | 30x100 |
|--|--|--------|--------|
| 1 | ABS1-2 Overflow Grating: H=22.5mm, Standard Type (46 ชิ้น/เมตร, พลาสติกหนา 12.5mm. รุ่นมาตรฐาน, แกนคู่ใช้กับสระรูปวงกลมได้) | 550.- | 650.- |
| 2 | ABS3-4 Overflow Grating: H=24.5mm, Heavy Load (38 ชิ้น/เมตร, พลาสติกหนา 15mm. รุ่นหนาพิเศษ, แกนคู่ใช้กับสระรูปวงกลมได้) | 750.- | 850.- |



Swimming Pool Grating Size | ขนาดตะแกรง กว้างxยาว (ซม.) :

| | |
|--------|--------|
| 25x100 | 30x100 |
|--------|--------|

| ตะแกรงพลาสติกระบายน้ำชนิดแข็งแรงเหนียวพิเศษ / Patent Plastic PP Grating | | 25x100 | 30x100 |
|---|---|--------|--------|
| 3 | ตะแกรงระบายน้ำPP สีเทา (สีปูนเปลือย Loft) (สิทธิบัตรเฉพาะ, ขนาดมาตรฐาน 20-25-30cm X 100cm, ช่องรู 15x30mm วางโรยกรวดได้ดี) | 650.- | 650.- |
| 4 | ตะแกรงระบายน้ำPP สีดำเงาพิเศษ (Glossy Black) | 800.- | 800.- |
| 5 | ตะแกรงระบายน้ำPP สีผลิตพิเศษ (แดง น้ำเงิน เหลือง ฯลฯ) | 950.- | 950.- |

A2 ProlyPropylene (PP)




A3 มีตัวล็อกระหว่างแผ่น



HDG. Steel Grating Size | ขนาดแผ่นตะแกรง กว้างxยาว (ซม.) :

| | |
|--------|--------|
| 25x100 | 30x100 |
|--------|--------|

| ตะแกรงเหล็กแผ่นเชื่อมสำเร็จรูปชุบกัลวาไนซ์กันสนิม HotDip Grating | | 25x100 | 30x100 |
|--|---|--------|--------|
| 6 | Steel Grating ช่องรู 40x100mm สูง 25mm เหล็กหนา 3mm | 1,000 | 1,100 |
| 7 | Steel Grating ช่องรู 30x100mm สูง 25mm เหล็กหนา 5mm | 2,000 | 2,200 |



FRP Fiberglass Grating Size | ขนาดตะแกรง กว้างxยาว (ซม.) :

| | |
|--------|--------|
| 25x100 | 30x100 |
|--------|--------|

| FRP Grating ตะแกรงไฟเบอร์เสริมแรงทดแทนสแตนเลส ตัดได้ทุกขนาด | | 25x100 | 30x100 |
|---|---|--------|--------|
| 8 | FRP Grating ช่องรู 38x38mm. สูง 25mm. แกนหนา 6.4mm. (Food Grade, ผิวกันลื่น, มี 5 สีมาตรฐาน เหลือง เขียว เทา ดำ น้ำเงิน, ทนสารเคมี สนิม) | 1,750 | 2,100 |
| 9 | FRP Grating ช่องรู 38x38mm. สูง 38mm. แกนหนา 6.4mm. (Food Grade, ผิวกันลื่น, มี 2 สีมาตรฐาน เหลือง เทา ทนสารเคมี สนิม) | 2,750 | 3,300 |



Stainless Steel Grating Size | ขนาดตะแกรง กว้างxยาว (ซม.) :

| ตะแกรงระบายน้ำสแตนเลสสำเร็จรูป สแตนเลสฟลอร์เดรนเกรดตั้ง (เสริมคาน) | | 10x100cm | 15x100cm |
|--|---|----------|----------|
| 10 | Stainless Steel Grating High 25mm., thick 2mm. - Small | 2,000 | 2,400 |
| | | 25x100cm | 30x100cm |
| 11 | Stainless Steel Grating High 25mm., thick 2mm. - Big Size | 3,400 | 3,800 |



E-Mail: mkt@chancon.co.th

Sales Tel: 081 932 7894, 061 647 0184-6



ขออนุญาตแจ้งเวลาทำการของบริษัท
วันจันทร์ - วันศุกร์ : เปิด 08.30 น. ปิด 17.30 น.
รับสินค้าได้ตั้งแต่เวลา 09.00 น. - 17.00 น.
สโตร์ปิดพักกลางวันตั้งแต่เวลา (12.00 น. - 13.00 น.)
วันเสาร์ : เปิด 08.30 น. ปิด 12.00 น.
รับสินค้าได้ตั้งแต่เวลา 09.00 น. - 11.30 น.
วันอาทิตย์ : หยุด

Order Instruction: คำแนะนำในการสั่งซื้อสินค้า เงื่อนไขการส่งสินค้า ขอใบเสนอราคา

1. ราคาที่นำเสนอทุกรายการตามใบเสนอราคา เป็นราคารับสินค้าเองที่คลังของบริษัท ยังไม่รวมภาษีมูลค่าเพิ่มและค่าขนส่งสินค้า (Price offered excluded VAT and Delivery)
2. การขอใบเสนอราคา ให้เข้าเว็บไซต์ www.CHANCON.co.th จากนั้นเลือกสินค้าที่ต้องการขอราคา จะมีใบเสนอราคาขึ้นมาที่หน้าแรกเสมอ ให้คลิกที่ใบเสนอราคาหน้าเว็บไซต์ เป็นการ Download ใบเสนอราคาในรูปแบบ Acrobat File เพื่อเซฟนำมาพิมพ์ในเครื่องได้ทันที
3. การขอดูตัวอย่างหรือติดต่อสั่งซื้อได้ที่ บริษัทแชนคอน โดยตรง(ไม่มีสาขาที่อื่น) ตามที่อยู่: เลขที่ 199 ซอยท่าข้าม21/1 ถนนพระราม2 แขวงสามด่า เขตบางขุนเทียน กทม. 10150
4. บริการส่งฟรีภายในเขตกรุงเทพมหานคร สำหรับยอดสั่งซื้อ มากกว่า 30,000 บาท หากยอดสั่งซื้อต่ำกว่า ลูกค้าจะต้องประสานงานจัดเตรียมขนส่งมารับสินค้าที่บริษัท โดยตรง หากให้บริษัทประสานงานและจัดเตรียมขนส่งพร้อมคนยก จะมีค่าใช้จ่าย 2,000 บาท ต่อรอบ
5. กรณีชำระเป็นเงินสด ลูกค้าต้องชำระเงินให้ครบถ้วนก่อนเข้ารับสินค้า โดยจ่ายเป็นเงินสดที่บริษัท หรือโอนผ่านบัญชีธนาคาร เช่น SCB Easy Pay แต่หากจ่ายเป็นเช็ค จะต้องรอให้เช็คเคลียร์ผ่านเงินโอนจากธนาคารโดยสมบูรณ์ก่อน จึงจะรับสินค้าได้

